



ELECCIONES 2021

Informe de Investigación

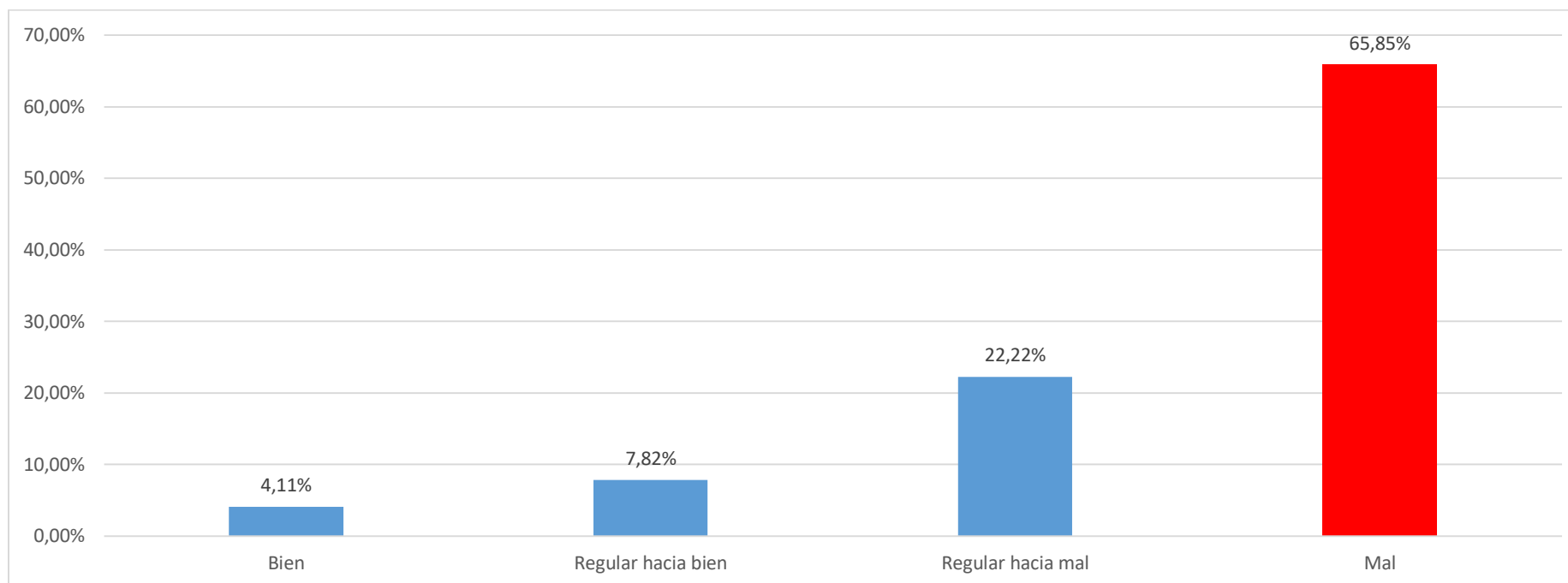
Enero – 2021

Nota Metodológica

La información estadística que presentamos a continuación fue obtenida mediante la aplicación de una encuesta directa, cara a cara, en hogares a personas de ambos sexos mayores de 18 años. Realizamos en total 1520 casos válidos en las parroquias urbanas y rurales de las ciudades de Quito, Guayaquil, Cuenca, Manta y Portoviejo entre los días 8, 9 y 10 de enero de 2021. La estratificación de la muestra se realizó con base en criterios económicos, poblacionales y geográficos. El nivel de confianza obtenido sobre la muestra total aplicada es del 95% con un margen de error de +/- 3%.

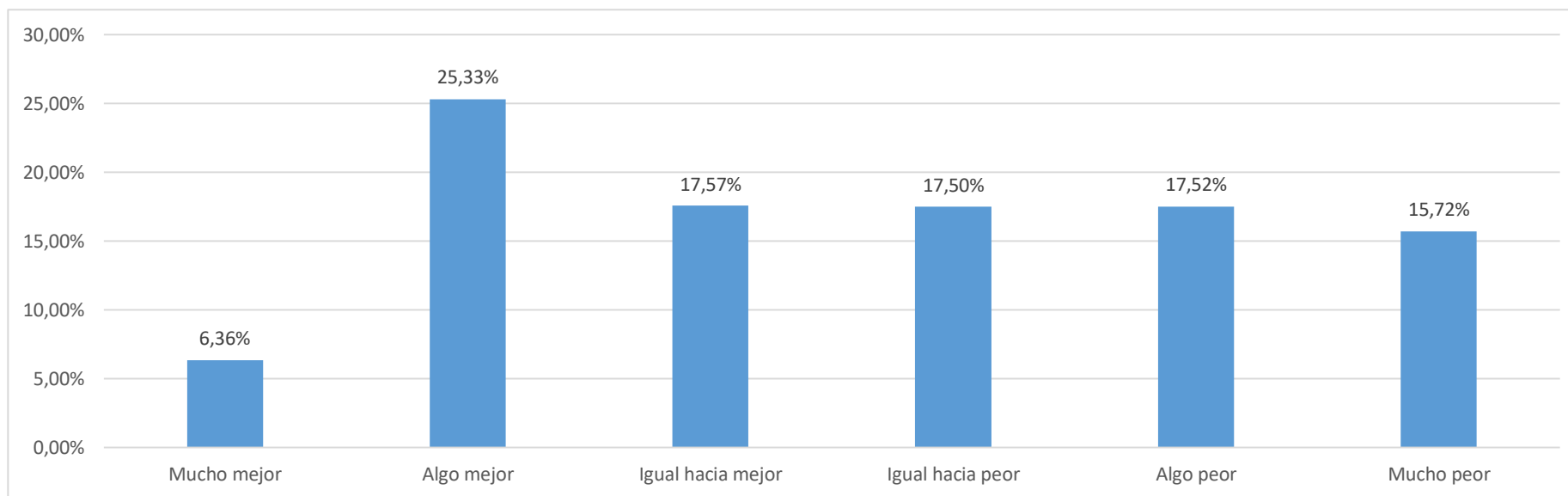
P1. Para empezar, puede decirme, ¿cómo siente usted que andan las cosas en el país, diría usted que las cosas en general andan bien, regular hacia bien, regular hacia mal, o que andan mal?

	Zona					¿Cuántos años cumplidos tiene usted?					Nivel socioeconómico			Género	
	Total	Quito	Guayaquil	Cuenca	Portoviejo/Manta	18 a 24	25 a 34	35 a 44	45 a 54	55 o más	A - B	C	D	Masculino	Femenino
Bien	4,11%	1,58%	6,32%	0,00%	5,26%	3,85%	4,55%	5,45%	0,00%	6,85%	0,00%	4,48%	4,40%	4,77%	3,44%
Regular hacia bien	7,82%	6,84%	12,11%	5,53%	0,00%	10,75%	6,08%	4,90%	11,26%	8,38%	9,68%	7,47%	7,80%	8,70%	6,93%
Regular hacia mal	22,22%	32,89%	17,11%	30,53%	11,32%	21,03%	24,17%	21,18%	23,70%	19,90%	22,73%	22,86%	21,80%	21,90%	22,55%
Mal	65,85%	58,68%	64,47%	63,95%	83,42%	64,37%	65,21%	68,47%	65,05%	64,86%	67,59%	65,19%	66,00%	64,64%	67,08%
Total	1520	380	380	380	380	327	398	447	239	109	116	459	945	763	757



P2. ¿Y cómo piensa usted que será la situación general del país en los próximos 6 meses: mucho mejor, algo mejor, ¿algo peor o mucho peor que ahora?

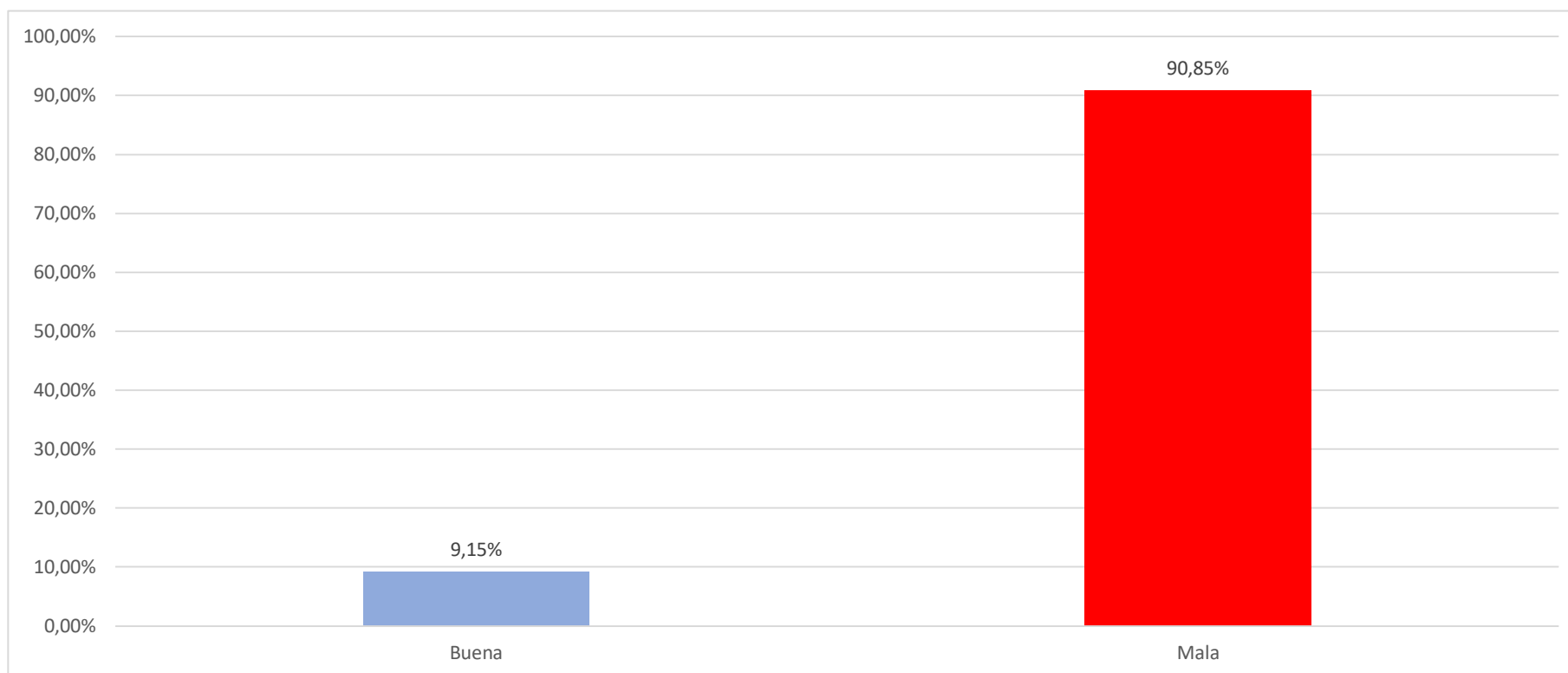
	Zona					¿Cuántos años cumplidos tiene usted?					Nivel socioeconómico			Género	
	Total	Quito	Guayaquil	Cuenca	Portoviejo/Manta	18 a 24	25 a 34	35 a 44	45 a 54	55 o más	A - B	C	D	Masculino	Femenino
Mucho mejor	6,36%	2,37%	5,79%	0,79%	17,89%	4,39%	4,17%	8,33%	8,30%	8,13%	9,98%	5,49%	6,41%	7,74%	4,94%
Algo mejor	25,33%	20,26%	30,53%	8,42%	30,00%	27,87%	25,03%	24,71%	21,85%	28,13%	34,28%	22,83%	25,64%	23,73%	26,97%
Igual hacia mejor	17,57%	20,79%	19,47%	7,11%	12,11%	21,02%	17,42%	14,16%	18,64%	17,96%	11,54%	16,78%	18,76%	18,22%	16,92%
Igual hacia peor	17,50%	31,84%	13,42%	12,89%	3,68%	14,71%	17,42%	16,93%	21,24%	19,54%	10,93%	20,11%	16,83%	15,50%	19,54%
Algo peor	17,52%	15,53%	14,47%	38,95%	18,16%	17,54%	20,08%	18,22%	15,23%	11,94%	17,11%	18,59%	16,96%	18,19%	16,83%
Mucho peor	15,72%	9,21%	16,32%	31,84%	18,16%	14,46%	15,87%	17,64%	14,74%	14,30%	16,17%	16,20%	15,40%	16,62%	14,80%
Total	1520	380	380	380	380	327	398	447	239	109	116	459	945	763	757



Ahora le voy a mencionar una serie de personas e Instituciones, por favor indíqueme si usted califica como buena o mala su gestión en los últimos 6 meses.

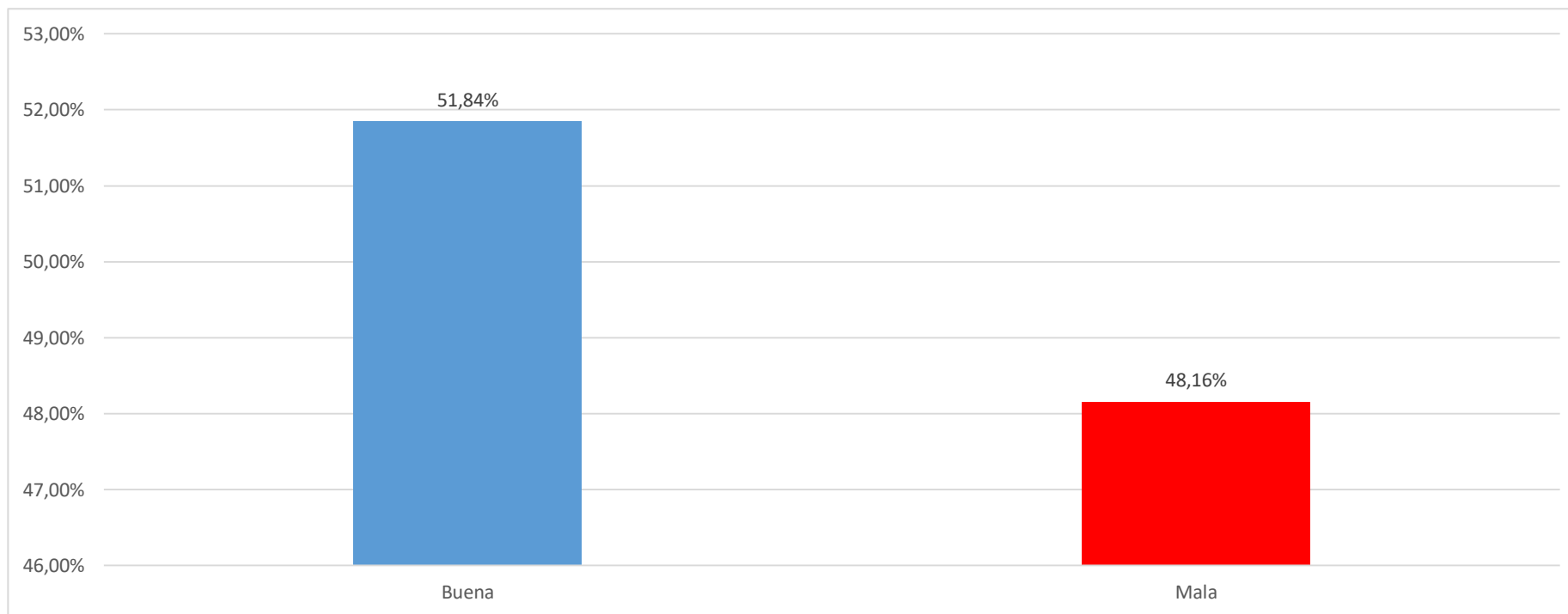
P3. El Presidente de la República

	Total	Zona				¿Cuántos años cumplidos tiene usted?					Nivel socioeconómico			Género	
		Quito	Guayaquil	Cuenca	Portoviejo/Manta	18 a 24	25 a 34	35 a 44	45 a 54	55 o más	A - B	C	D	Masculino	Femenino
Buena	9,15%	5,00%	11,84%	6,05%	11,58%	7,93%	10,32%	8,22%	9,53%	10,92%	8,12%	8,03%	9,92%	9,45%	8,86%
Mala	90,85%	95,00%	88,16%	93,95%	88,42%	92,07%	89,68%	91,78%	90,47%	89,08%	91,88%	91,97%	90,08%	90,55%	91,14%
Total	1520	380	380	380	380	327	398	447	239	109	116	459	945	763	757



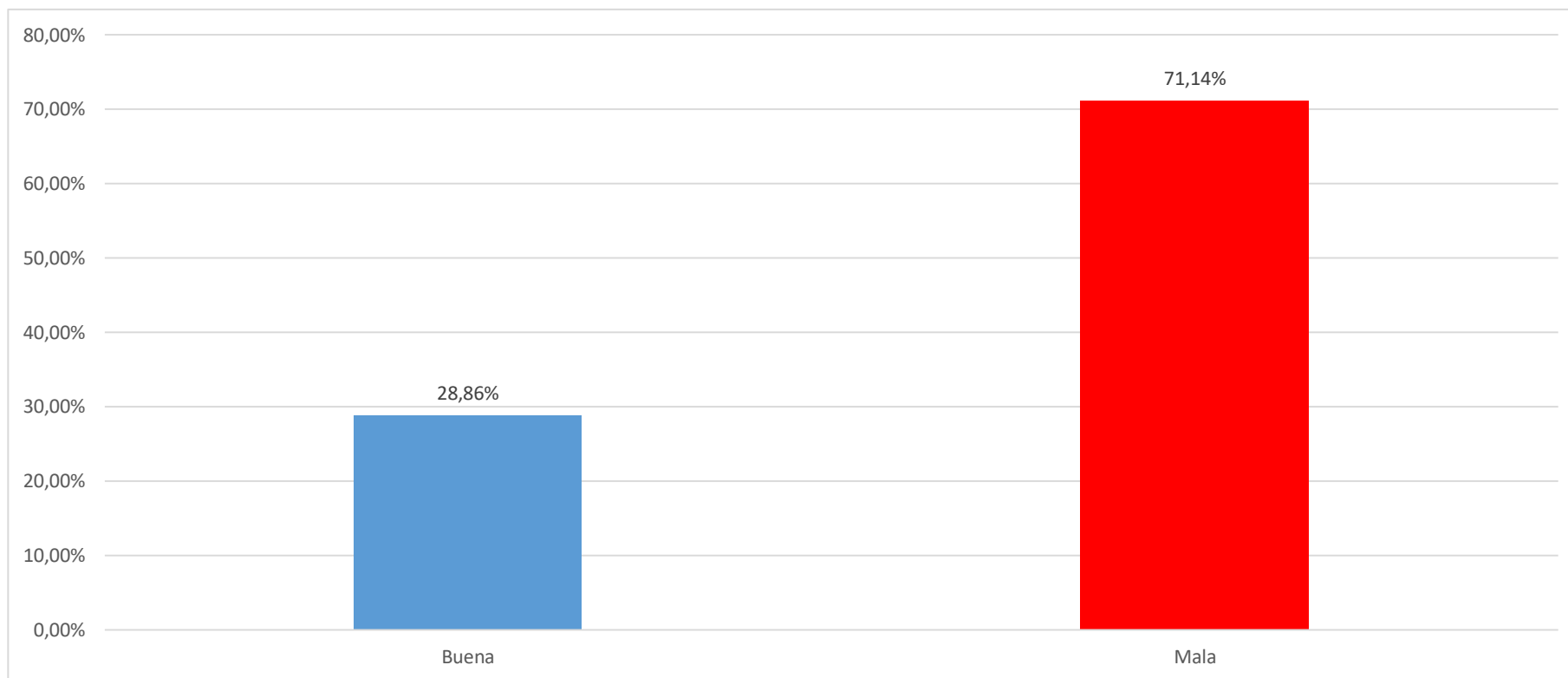
P4. El Alcalde [Alcaldesa en caso de GYE]

	Total	Zona				¿Cuántos años cumplidos tiene usted?					Nivel socioeconómico			Género	
		Quito	Guayaquil	Cuenca	Portoviejo/Manta	18 a 24	25 a 34	35 a 44	45 a 54	55 o más	A - B	C	D	Masculino	Femenino
Buena	51,84%	23,68%	65,00%	59,74%	66,58%	56,74%	44,45%	52,15%	56,53%	52,02%	69,78%	49,86%	50,77%	53,26%	50,40%
Mala	48,16%	76,32%	35,00%	40,26%	33,42%	43,26%	55,55%	47,85%	43,47%	47,98%	30,22%	50,14%	49,23%	46,74%	49,60%
Total	1520	380	380	380	380	327	398	447	239	109	116	459	945	763	757



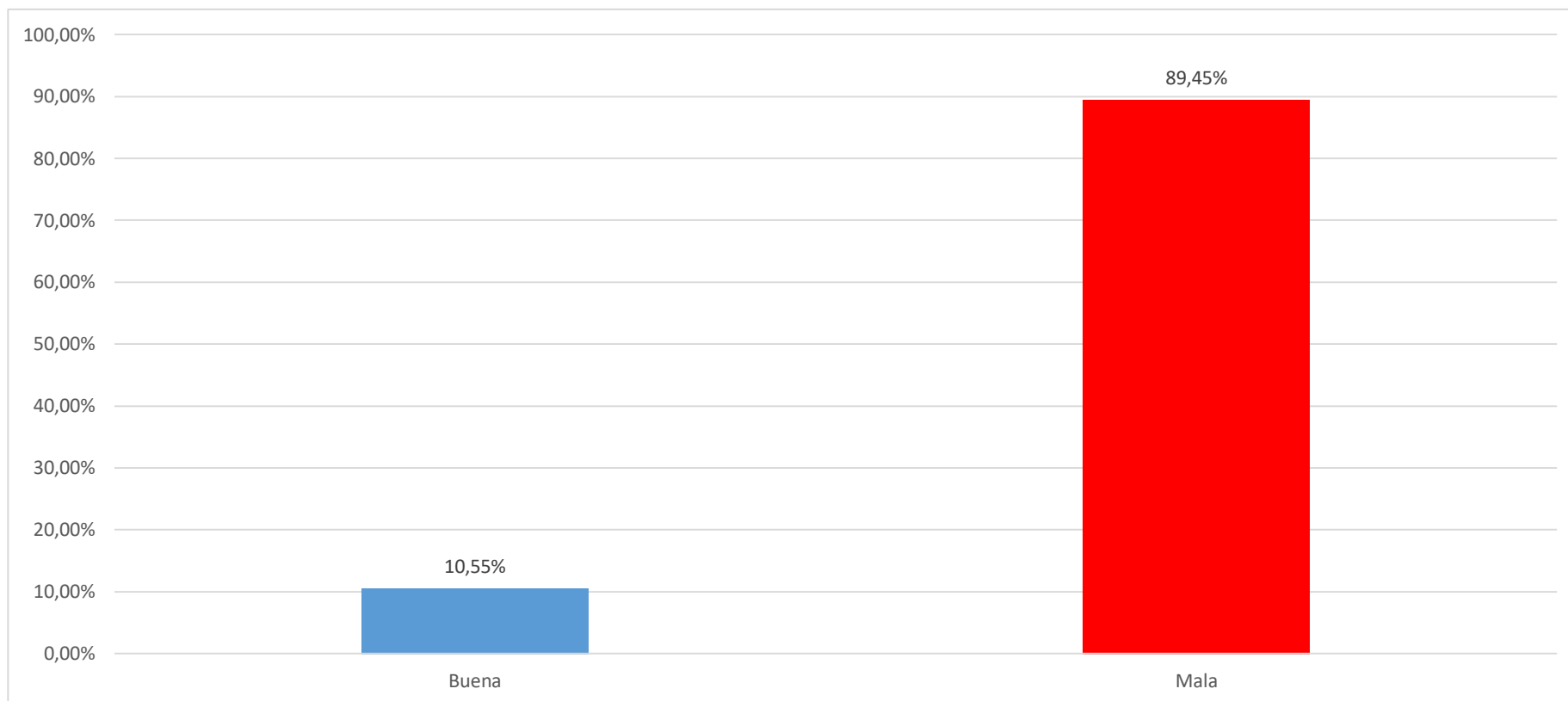
P5. El Prefecto [Prefecta en Pichincha y Guayas]

	Total	Zona				¿Cuántos años cumplidos tiene usted?					Nivel socioeconómico			Género	
		Quito	Guayaquil	Cuenca	Portoviejo/Manta	18 a 24	25 a 34	35 a 44	45 a 54	55 o más	A - B	C	D	Masculino	Femenino
Buena	28,86%	9,47%	36,05%	16,32%	52,63%	31,42%	26,03%	29,02%	30,48%	27,36%	29,62%	21,35%	33,00%	28,99%	28,72%
Mala	71,14%	90,53%	63,95%	83,68%	47,37%	68,58%	73,97%	70,98%	69,52%	72,64%	70,38%	78,65%	67,00%	71,01%	71,28%
Total	1520	380	380	380	380	327	398	447	239	109	116	459	945	763	757



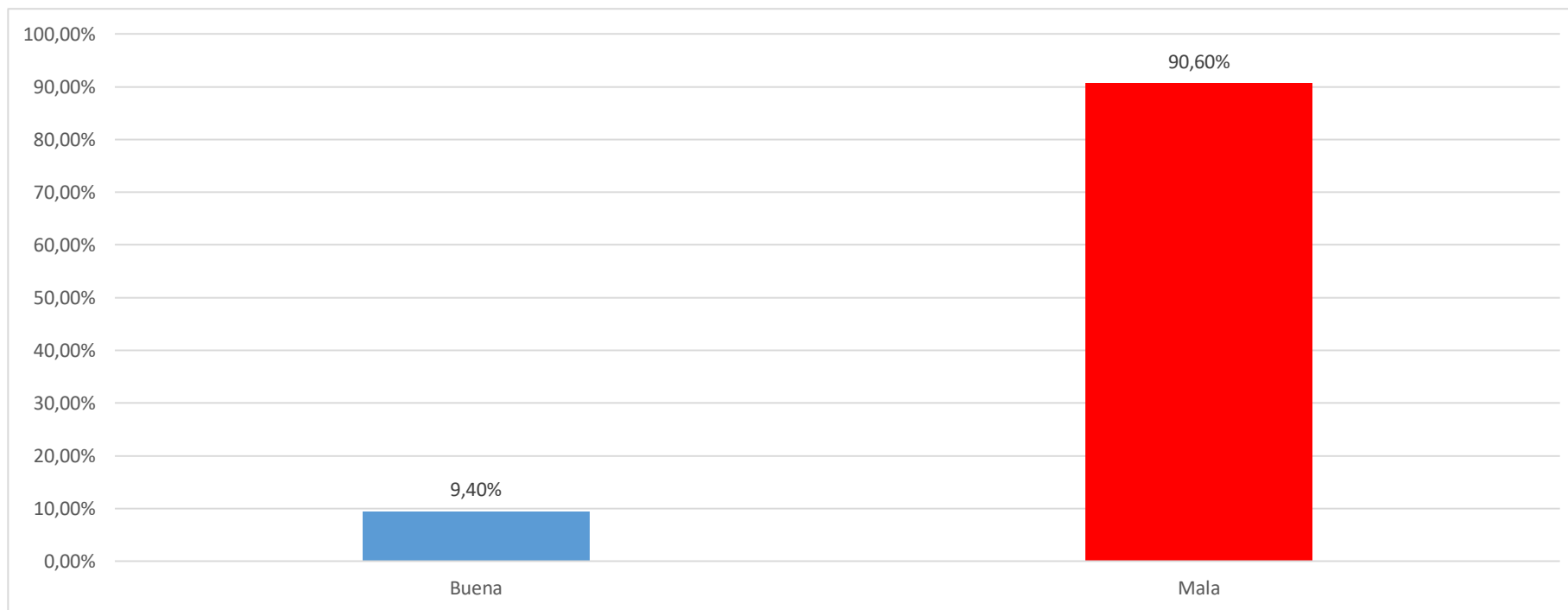
P6. El Gobierno de Lenin Moreno

	Total	Zona				¿Cuántos años cumplidos tiene usted?					Nivel socioeconómico			Género	
		Quito	Guayaquil	Cuenca	Portoviejo/Manta	18 a 24	25 a 34	35 a 44	45 a 54	55 o más	A - B	C	D	Masculino	Femenino
Buena	10,55%	3,16%	12,63%	16,84%	15,79%	9,71%	9,99%	11,28%	11,25%	10,83%	15,88%	6,45%	12,22%	9,07%	12,07%
Mala	89,45%	96,84%	87,37%	83,16%	84,21%	90,29%	90,01%	88,72%	88,75%	89,17%	84,12%	93,55%	87,78%	90,93%	87,93%
Total	1520	380	380	380	380	327	398	447	239	109	116	459	945	763	757



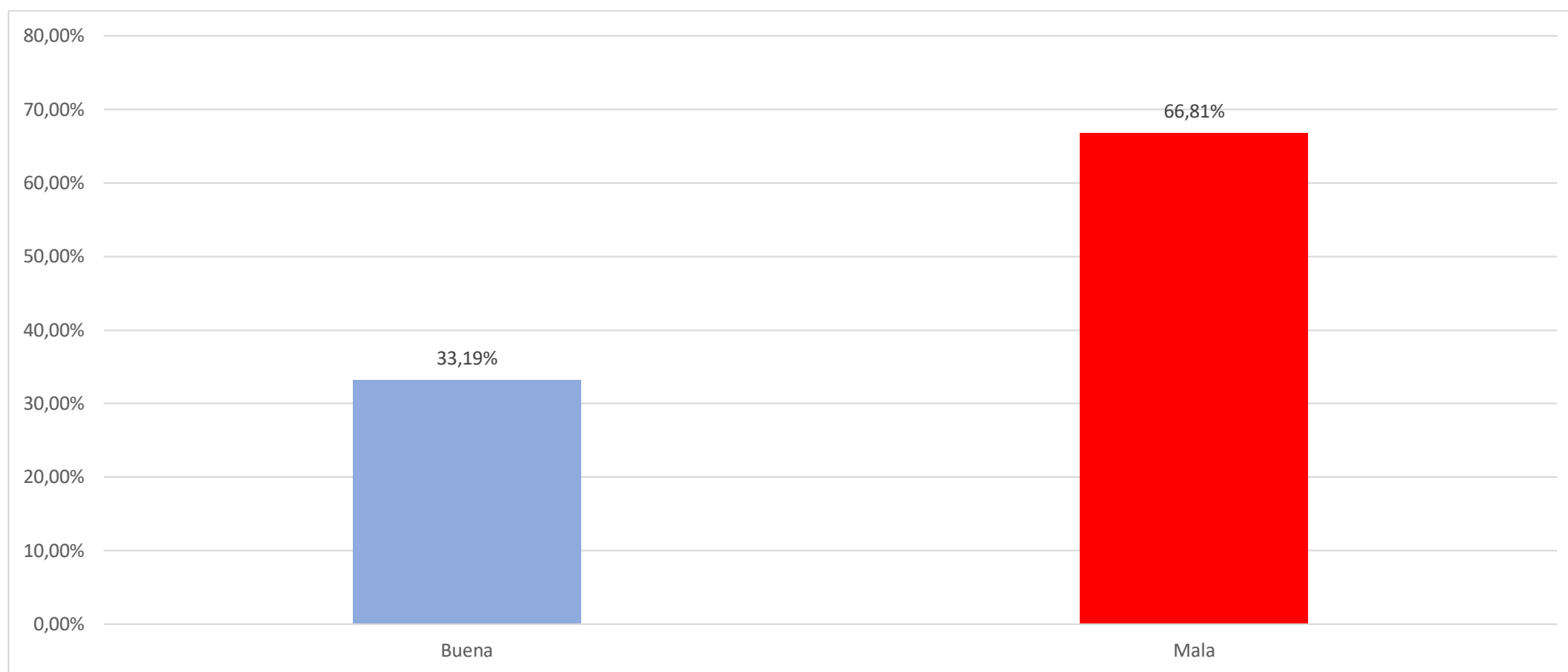
P7. La Asamblea Nacional

	Total	Zona				¿Cuántos años cumplidos tiene usted?					Nivel socioeconómico			Género	
		Quito	Guayaquil	Cuenca	Portoviejo/Manta	18 a 24	25 a 34	35 a 44	45 a 54	55 o más	A - B	C	D	Masculino	Femenino
Buena	9,40%	3,95%	7,89%	11,58%	22,11%	13,06%	3,84%	12,18%	7,93%	10,83%	8,72%	4,26%	12,38%	9,78%	9,01%
Mala	90,60%	96,05%	92,11%	88,42%	77,89%	86,94%	96,16%	87,82%	92,07%	89,17%	91,28%	95,74%	87,62%	90,22%	90,99%
Total	1520	380	380	380	380	327	398	447	239	109	116	459	945	763	757



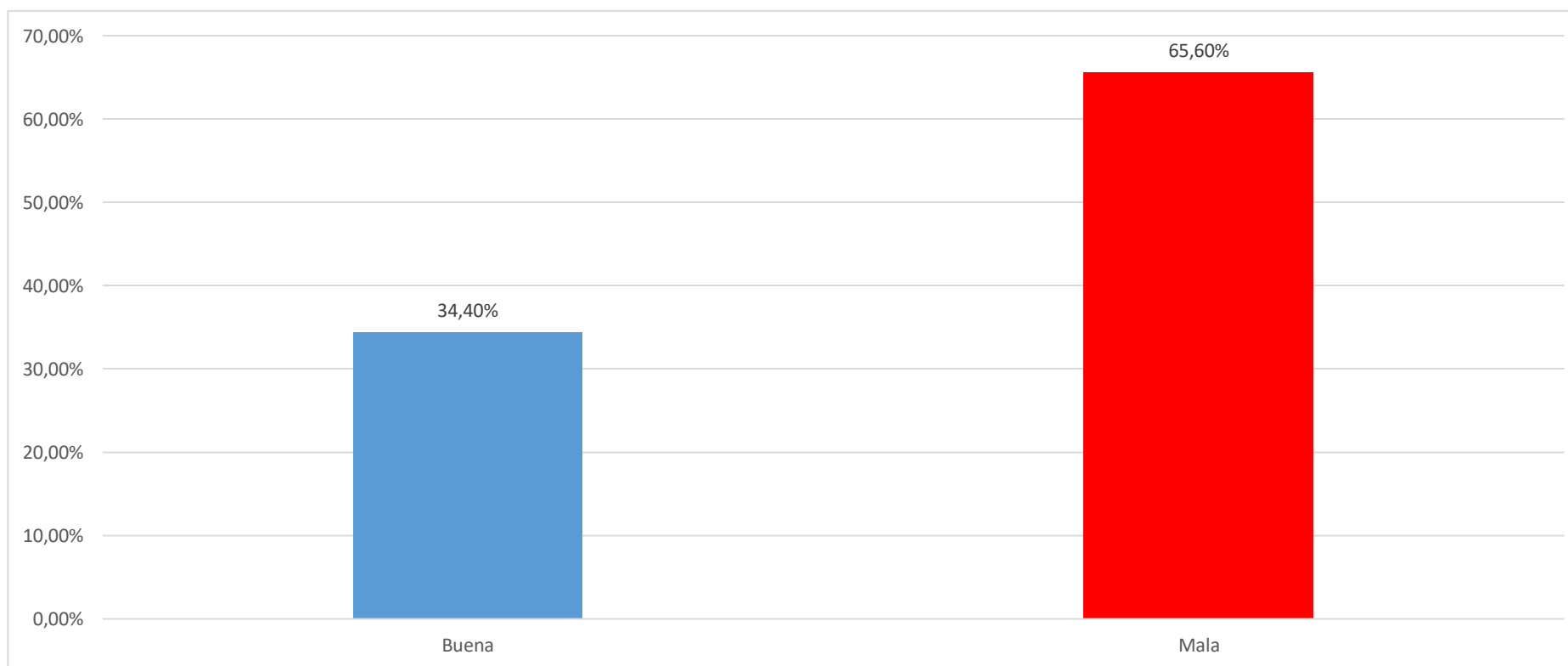
P8. Los Medios de Comunicación

	Zona					¿Cuántos años cumplidos tiene usted?					Nivel socioeconómico			Género	
	Total	Quito	Guayaquil	Cuenca	Portoviejo/Manta	18 a 24	25 a 34	35 a 44	45 a 54	55 o más	A - B	C	D	Masculino	Femenino
Buena	33,19%	16,32%	39,21%	25,00%	53,16%	31,45%	29,77%	35,31%	37,25%	33,71%	39,22%	26,51%	36,23%	34,50%	31,86%
Mala	66,81%	83,68%	60,79%	75,00%	46,84%	68,55%	70,23%	64,69%	62,75%	66,29%	60,78%	73,49%	63,77%	65,50%	68,14%
Total	1520	380	380	380	380	327	398	447	239	109	116	459	945	763	757



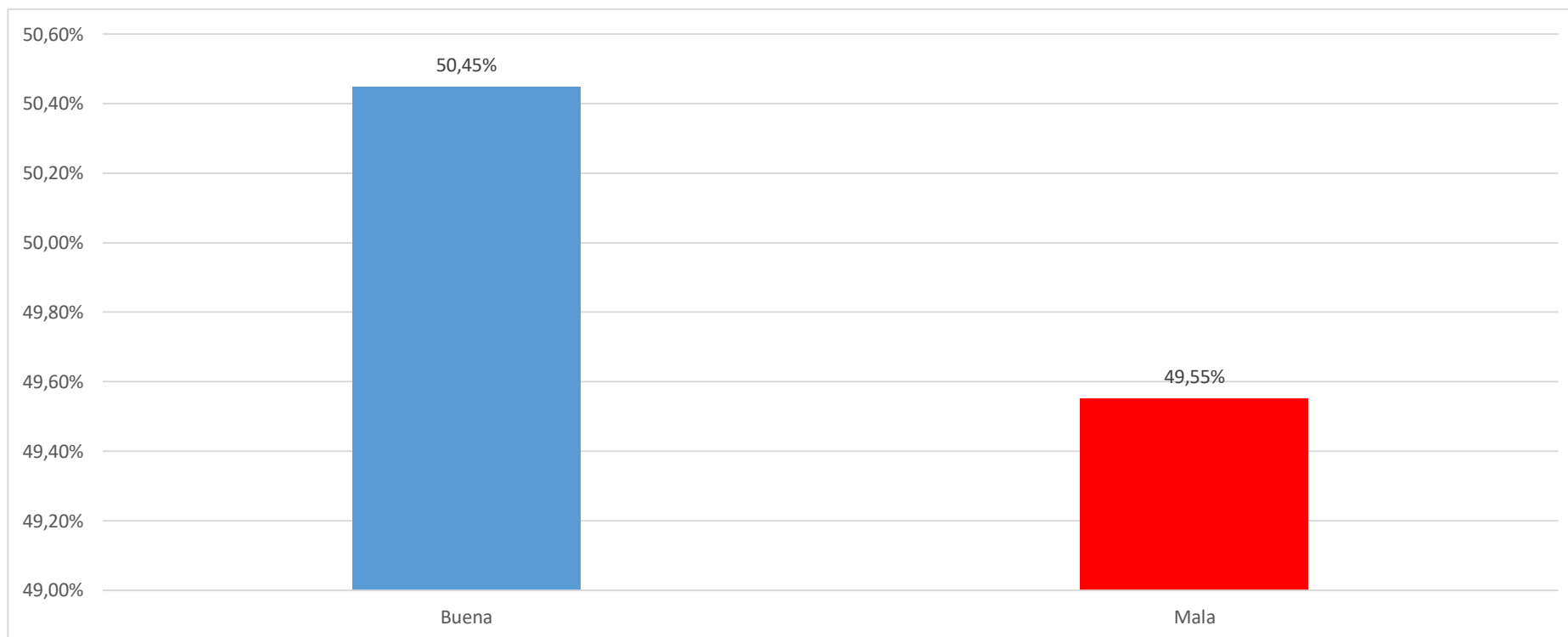
P9. Los Empresarios Privados

	Total	Zona				¿Cuántos años cumplidos tiene usted?					Nivel socioeconómico			Género	
		Quito	Guayaquil	Cuenca	Portoviejo/Manta	18 a 24	25 a 34	35 a 44	45 a 54	55 o más	A - B	C	D	Masculino	Femenino
Buena	34,40%	23,68%	39,47%	28,16%	44,47%	35,02%	34,09%	32,69%	36,50%	35,24%	42,95%	32,67%	34,34%	36,05%	32,72%
Mala	65,60%	76,32%	60,53%	71,84%	55,53%	64,98%	65,91%	67,31%	63,50%	64,76%	57,05%	67,33%	65,66%	63,95%	67,28%
Total	1520	380	380	380	380	327	398	447	239	109	116	459	945	763	757



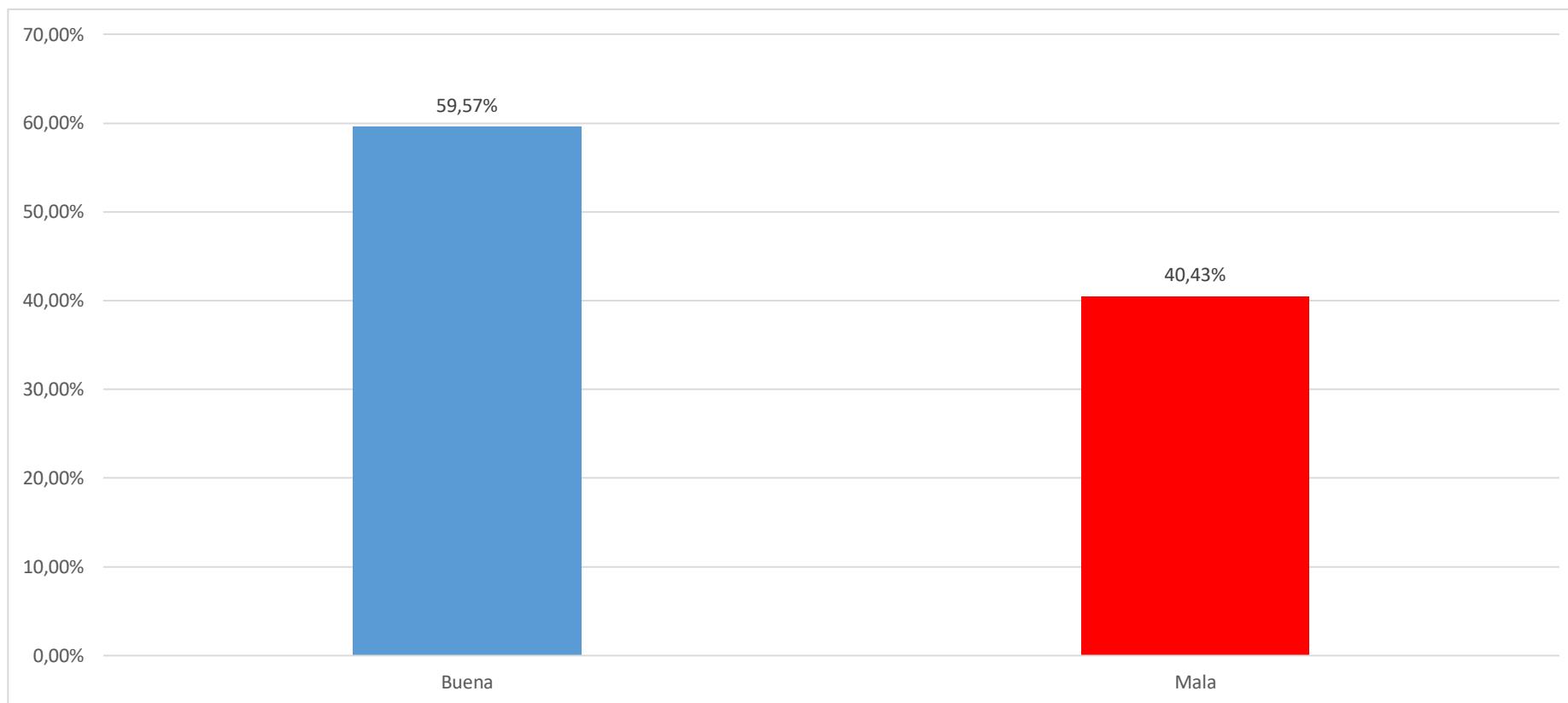
P10. La Policía Nacional

	Total	Zona				¿Cuántos años cumplidos tiene usted?					Nivel socioeconómico			Género	
		Quito	Guayaquil	Cuenca	Portoviejo/Manta	18 a 24	25 a 34	35 a 44	45 a 54	55 o más	A - B	C	D	Masculino	Femenino
Buena	50,45%	33,42%	55,79%	61,32%	62,89%	53,16%	46,96%	48,72%	52,72%	55,12%	61,68%	47,95%	50,49%	50,41%	50,49%
Mala	49,55%	66,58%	44,21%	38,68%	37,11%	46,84%	53,04%	51,28%	47,28%	44,88%	38,32%	52,05%	49,51%	49,59%	49,51%
Total	1520	380	380	380	380	327	398	447	239	109	116	459	945	763	757



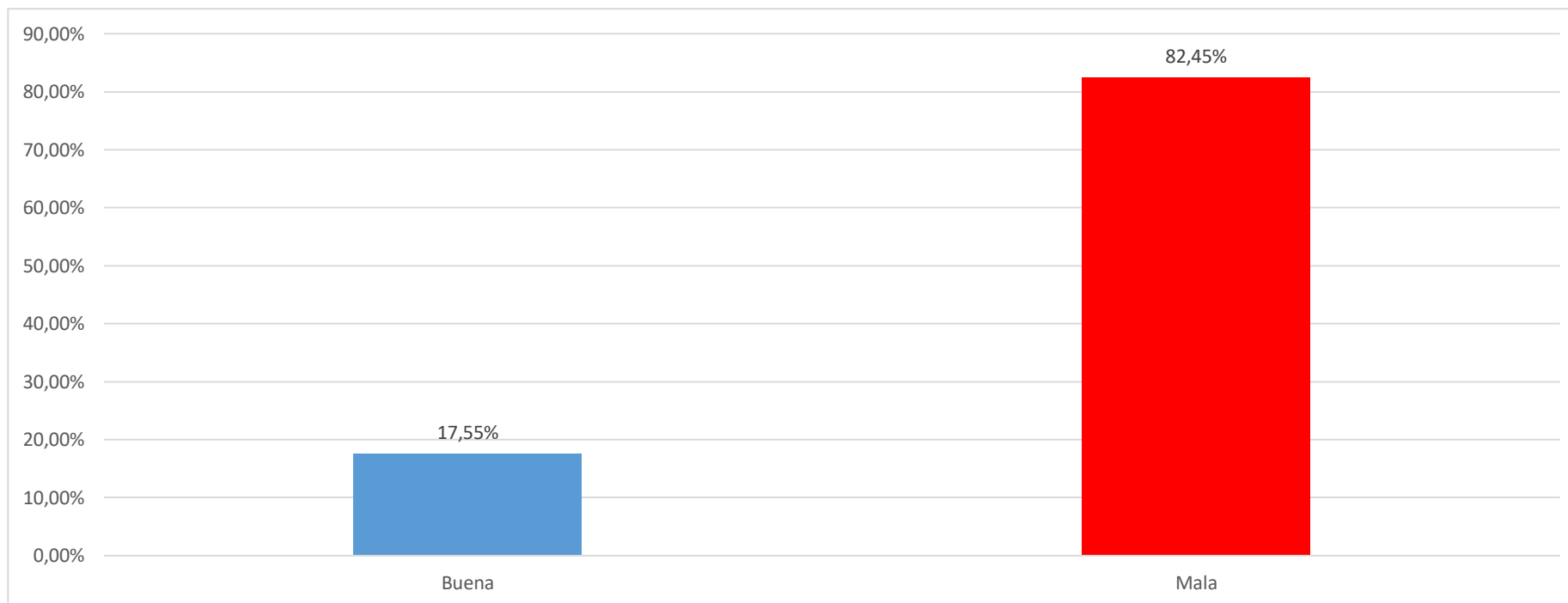
P12. Las Fuerzas Armadas

	Zona					¿Cuántos años cumplidos tiene usted?					Nivel socioeconómico			Género	
	Total	Quito	Guayaquil	Cuenca	Portoviejo/Manta	18 a 24	25 a 34	35 a 44	45 a 54	55 o más	A - B	C	D	Masculino	Femenino
Buena	59,57%	39,74%	73,42%	44,47%	68,68%	59,87%	54,93%	57,71%	65,30%	67,67%	67,62%	58,13%	59,39%	60,09%	59,03%
Mala	40,43%	60,26%	26,58%	55,53%	31,32%	40,13%	45,07%	42,29%	34,70%	32,33%	32,38%	41,87%	40,61%	39,91%	40,97%
Total	1520	380	380	380	380	327	398	447	239	109	116	459	945	763	757



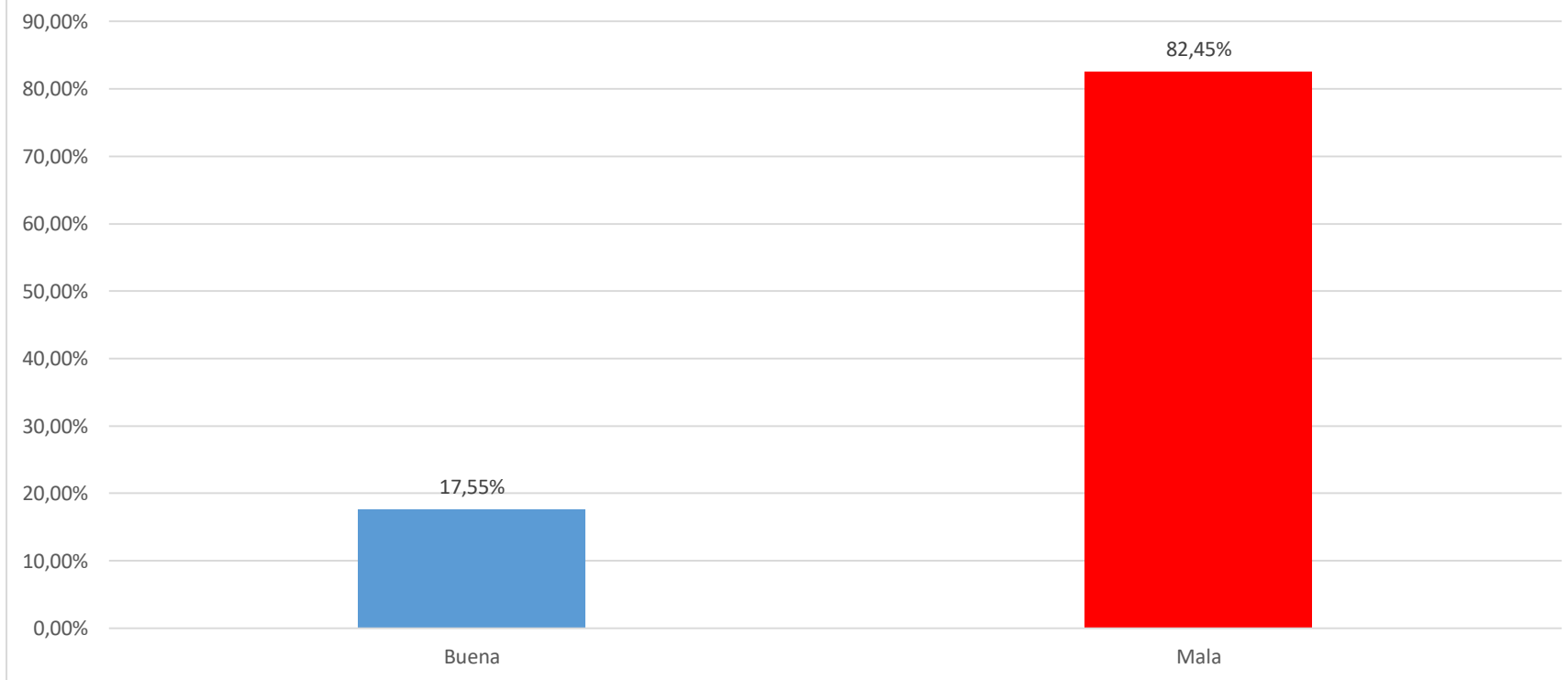
P13. La Justicia

	Total	Zona				¿Cuántos años cumplidos tiene usted?					Nivel socioeconómico			Género	
		Quito	Guayaquil	Cuenca	Portoviejo/Manta	18 a 24	25 a 34	35 a 44	45 a 54	55 o más	A - B	C	D	Masculino	Femenino
Buena	17,55%	8,68%	21,58%	15,53%	24,74%	23,32%	15,80%	16,35%	14,24%	18,13%	18,38%	11,72%	20,74%	17,40%	17,71%
Mala	82,45%	91,32%	78,42%	84,47%	75,26%	76,68%	84,20%	83,65%	85,76%	81,87%	81,62%	88,28%	79,26%	82,60%	82,29%
Total	1520	380	380	380	380	327	398	447	239	109	116	459	945	763	757



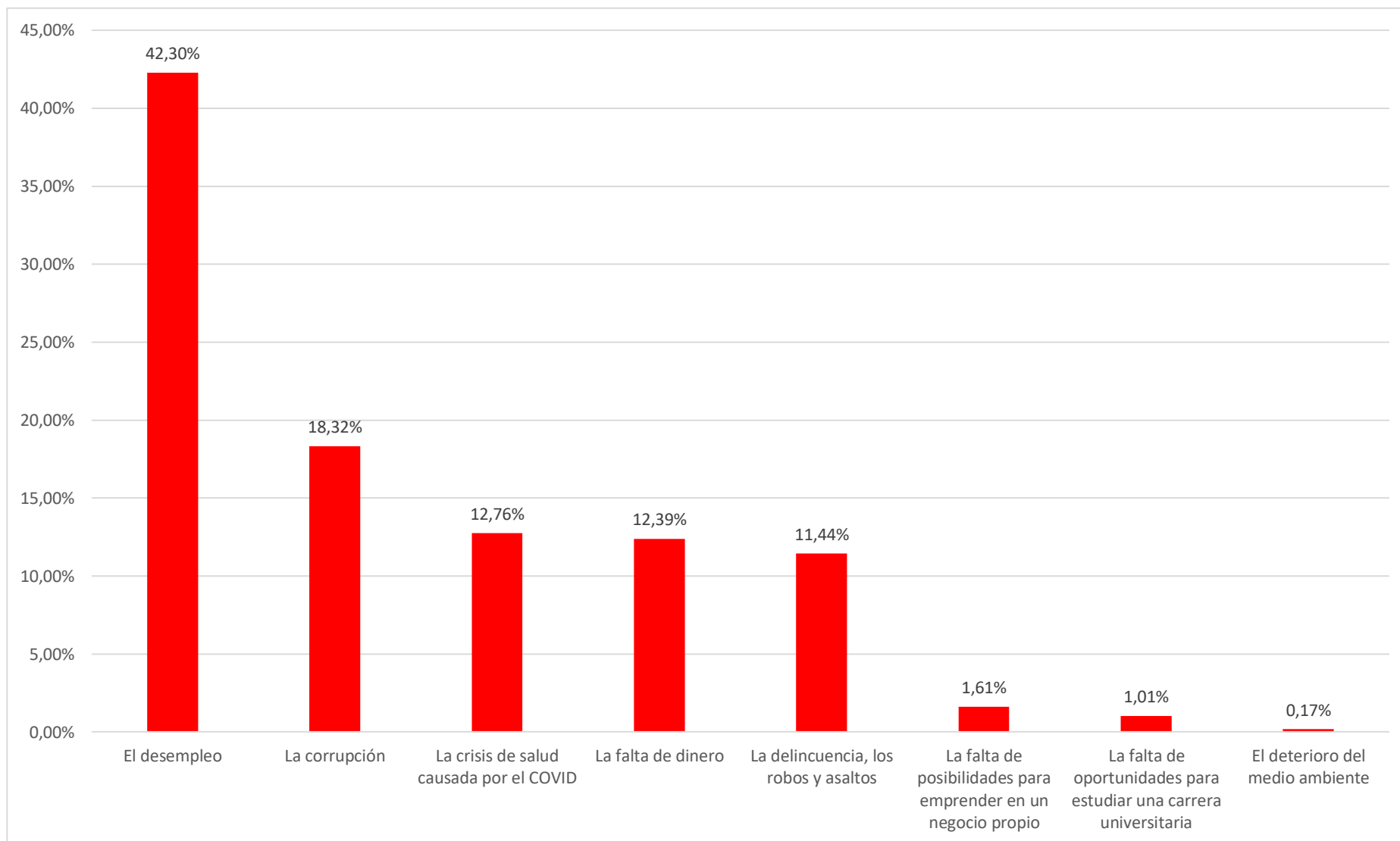
P14. El Banco Central del Ecuador

	Total	Zona				¿Cuántos años cumplidos tiene usted?					Nivel socioeconómico			Género	
		Quito	Guayaquil	Cuenca	Portoviejo/Manta	18 a 24	25 a 34	35 a 44	45 a 54	55 o más	A - B	C	D	Masculino	Femenino
Buena	37,54%	22,37%	52,63%	23,42%	34,47%	42,88%	34,40%	34,56%	36,53%	44,41%	44,25%	32,96%	39,30%	36,44%	38,66%
Mala	62,46%	77,63%	47,37%	76,58%	65,53%	57,12%	65,60%	65,44%	63,47%	55,59%	55,75%	67,04%	60,70%	63,56%	61,34%
Total	1520	380	380	380	380	327	398	447	239	109	116	459	945	763	757



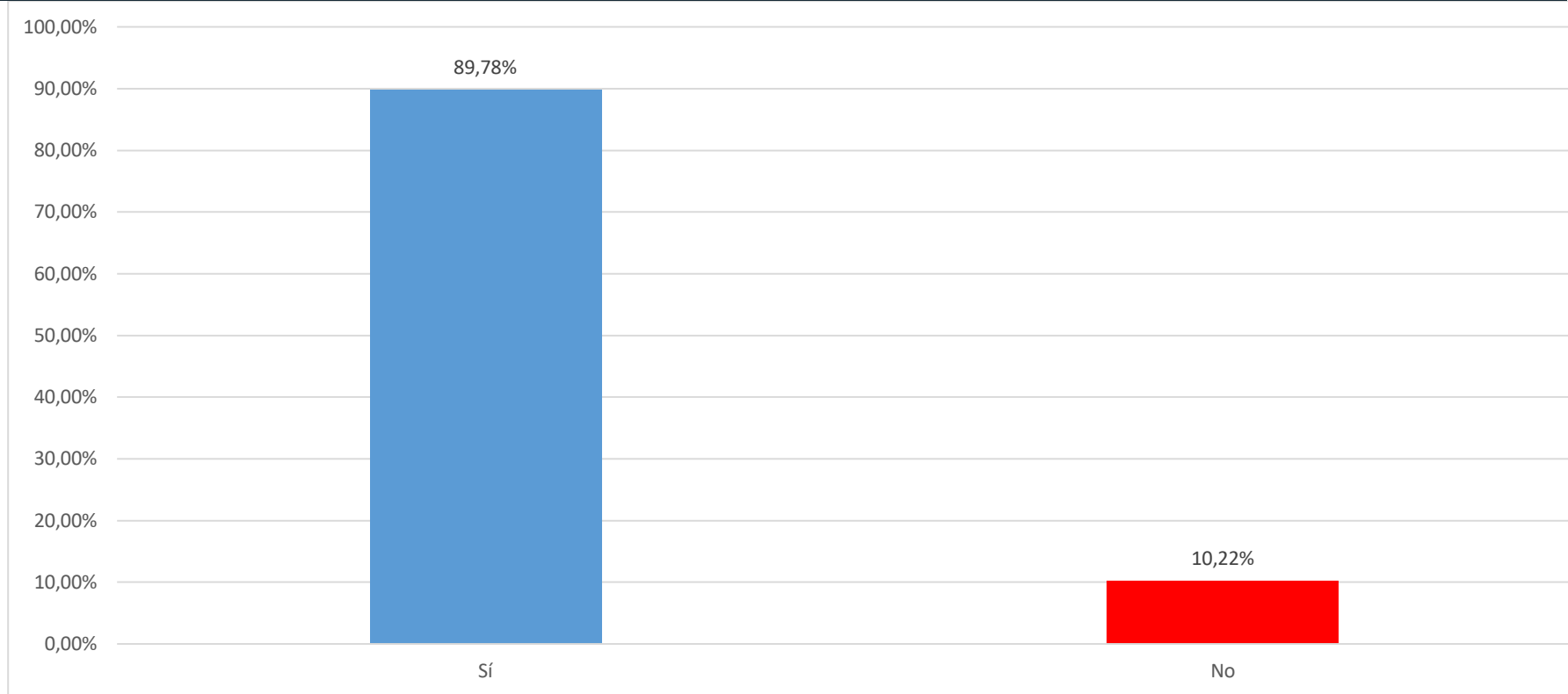
P15. Y a su criterio, en estos momentos, ¿cuál es el principal problema que se debe resolver en el país, el que a usted y a sus familiares lo angustian más?

	Total	Zona				¿Cuántos años cumplidos tiene usted?					Nivel socioeconómico			Género	
		Quito	Guayaquil	Cuenca	Portoviejo/Manta	18 a 24	25 a 34	35 a 44	45 a 54	55 o más	A - B	C	D	Masculino	Femenino
El desempleo	42,30%	33,95%	52,11%	23,42%	42,37%	39,85%	47,46%	38,36%	42,94%	43,98%	56,44%	47,37%	37,70%	42,42%	42,17%
La corrupción	18,32%	14,47%	16,32%	33,95%	22,63%	19,72%	13,79%	19,73%	18,29%	23,86%	13,67%	12,93%	21,93%	19,12%	17,50%
La crisis de salud causada por el COVID	12,76%	24,47%	7,37%	13,95%	4,21%	11,17%	14,70%	14,56%	10,35%	9,90%	6,83%	16,64%	11,29%	12,94%	12,57%
La falta de dinero	12,39%	8,68%	9,74%	15,26%	24,47%	12,07%	12,20%	10,83%	16,41%	11,24%	5,30%	8,22%	15,62%	13,23%	11,55%
La delincuencia, los robos y asaltos	11,44%	15,00%	12,11%	7,37%	5,26%	15,17%	9,74%	11,04%	10,04%	11,01%	15,88%	10,98%	11,16%	9,54%	13,39%
La falta de posibilidades para emprender en un negocio propio	1,61%	2,89%	0,53%	3,42%	1,05%	0,58%	0,98%	3,45%	1,82%	0,00%	0,00%	2,36%	1,38%	1,92%	1,29%
La falta de oportunidades para estudiar una carrera universitaria	1,01%	0,26%	1,84%	1,58%	0,00%	1,13%	1,13%	1,73%	0,00%	0,00%	1,56%	1,26%	0,80%	0,67%	1,35%
El deterioro del medio ambiente	0,17%	0,26%	0,00%	1,05%	0,00%	0,31%	0,00%	0,31%	0,14%	0,00%	0,31%	0,25%	0,11%	0,16%	0,18%
Total	1520	380	380	380	380	327	398	447	239	109	116	459	945	763	757



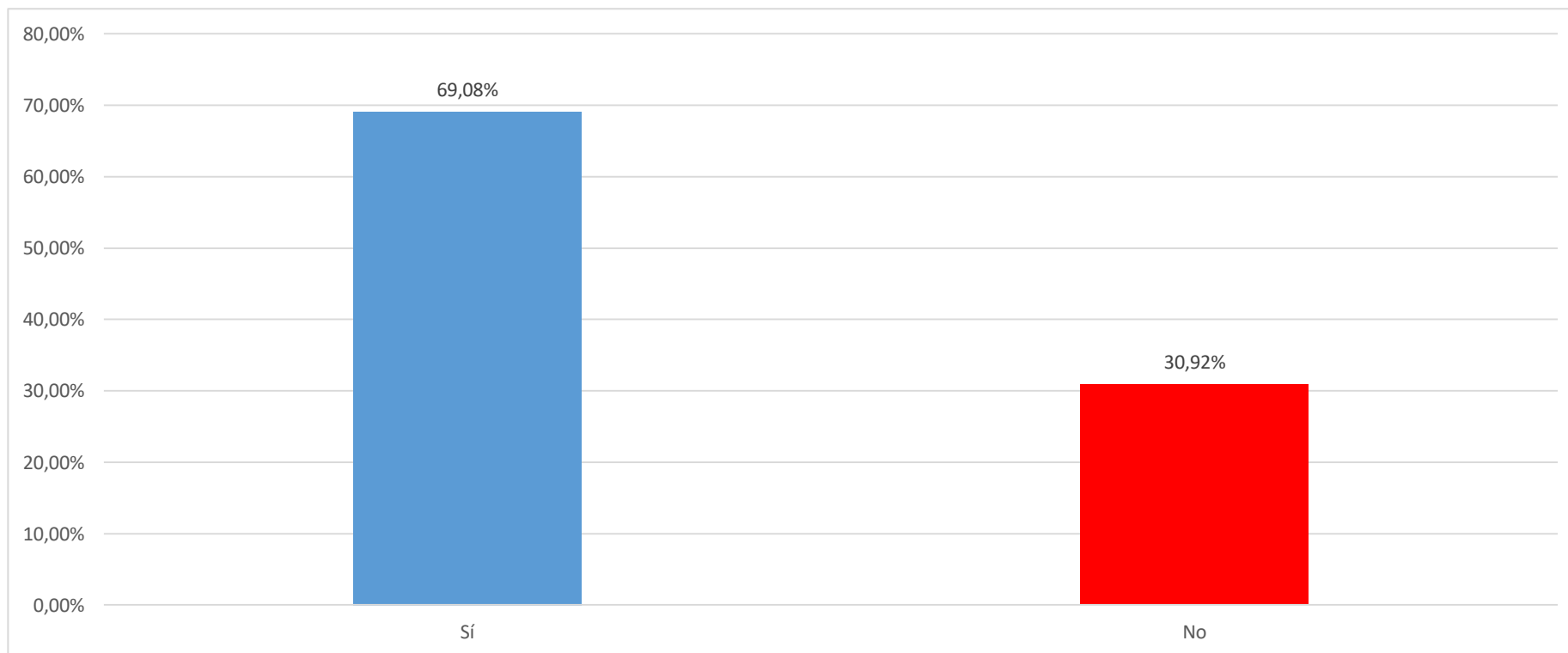
P22. ¿Sabe, conoce o ha escuchado que el próximo 7 de febrero de 2021 se van a realizar elecciones nacionales para elegir Presidente de la República?

	Total	Zona				¿Cuántos años cumplidos tiene usted?					Nivel socioeconómico			Género	
		Quito	Guayaquil	Cuenca	Portoviejo/Manta	18 a 24	25 a 34	35 a 44	45 a 54	55 o más	A - B	C	D	Masculino	Femenino
Sí	89,78%	91,05%	93,16%	87,63%	80,00%	92,77%	86,13%	90,36%	88,67%	93,31%	88,79%	91,08%	89,16%	90,67%	88,87%
No	10,22%	8,95%	6,84%	12,37%	20,00%	7,23%	13,87%	9,64%	11,33%	6,69%	11,21%	8,92%	10,84%	9,33%	11,13%
Total	1520	380	380	380	380	327	398	447	239	109	116	459	945	763	757



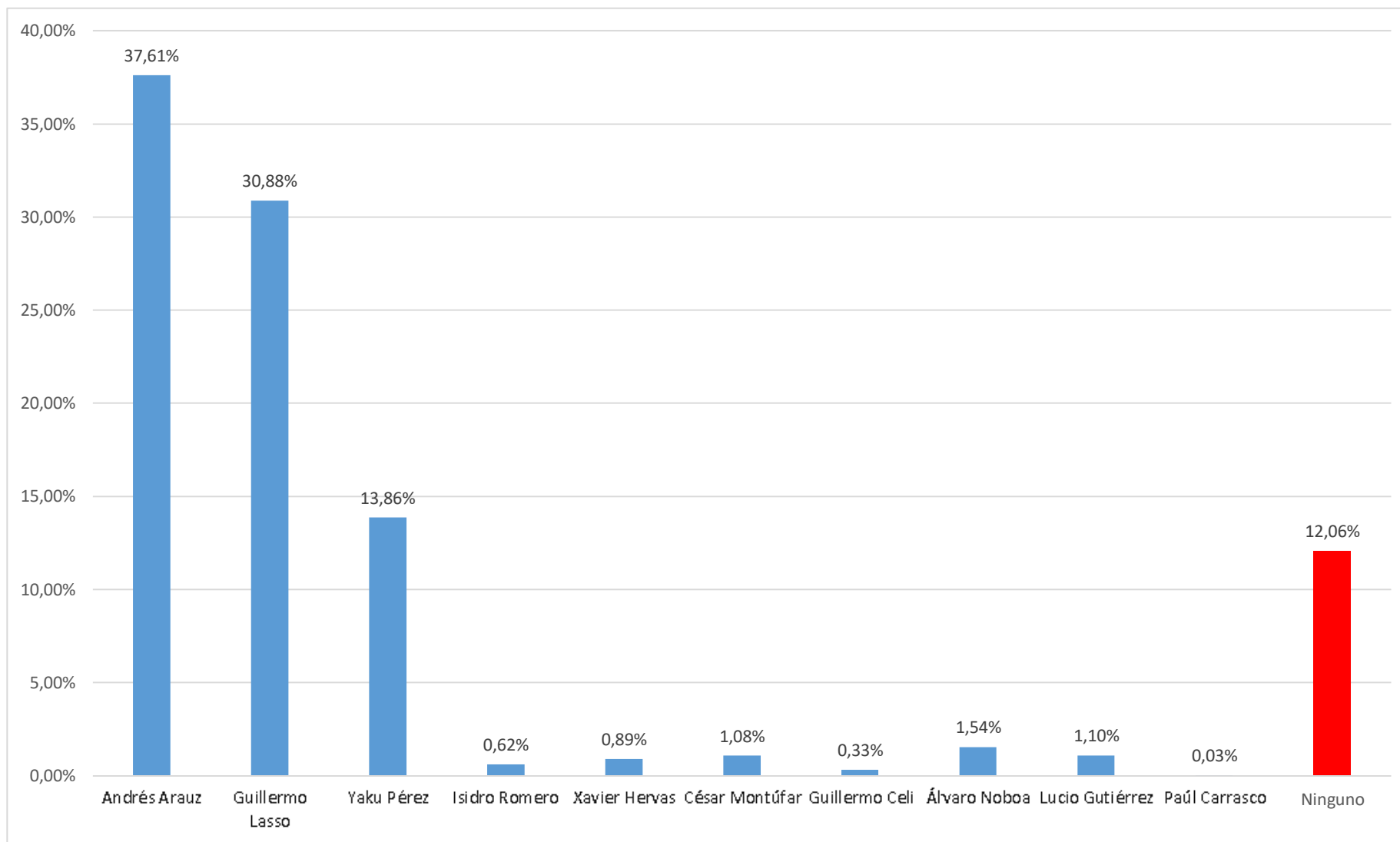
P23. ¿ Ya decidió por quién va a votar en las próximas elecciones?

	Total	Zona				¿Cuántos años cumplidos tiene usted?					Nivel socioeconómico			Género	
		Quito	Guayaquil	Cuenca	Portoviejo/Manta	18 a 24	25 a 34	35 a 44	45 a 54	55 o más	A - B	C	D	Masculino	Femenino
Sí	69,08%	64,21%	77,89%	65,53%	57,63%	70,53%	70,68%	65,24%	74,03%	63,53%	75,40%	68,60%	68,58%	67,17%	71,04%
No	30,92%	35,79%	22,11%	34,47%	42,37%	29,47%	29,32%	34,76%	25,97%	36,47%	24,60%	31,40%	31,42%	32,83%	28,96%
Total	1520	380	380	380	380	327	398	447	239	109	116	459	945	763	757



P24. ¿Por quién?

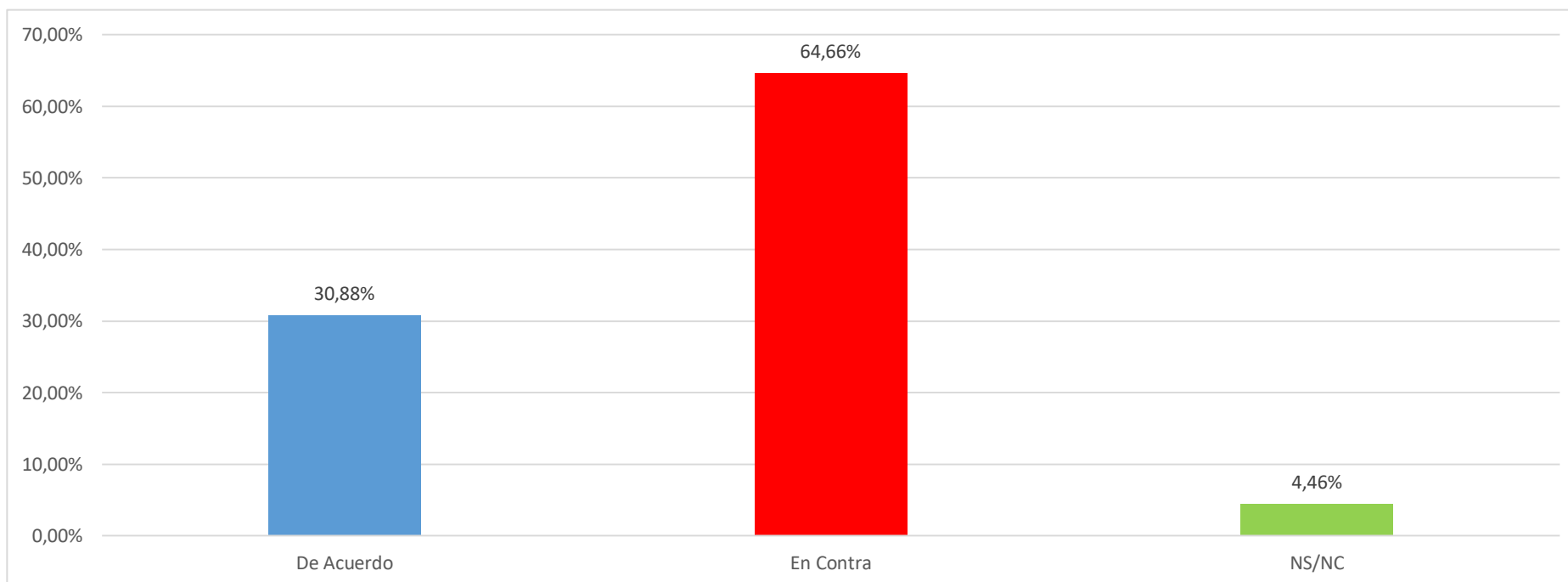
	Total	Zona				¿Cuántos años cumplidos tiene usted?					Nivel socioeconómico			Género	
		Quito	Guayaquil	Cuenca	Portoviejo/Manta	18 a 24	25 a 34	35 a 44	45 a 54	55 o más	A - B	C	D	Masculino	Femenino
Andrés Arauz	37,61%	33,06%	37,84%	23,29%	54,34%	36,64%	34,15%	39,67%	39,62%	40,89%	40,92%	35,31%	38,47%	38,36%	36,90%
Guillermo Lasso	30,88%	28,57%	31,76%	33,73%	31,05%	26,35%	33,92%	30,37%	33,78%	28,92%	28,49%	29,70%	31,87%	33,23%	28,62%
Yaku Pérez	13,86%	13,47%	13,18%	34,14%	5,48%	15,90%	10,04%	14,79%	13,98%	17,46%	10,73%	14,34%	14,00%	13,08%	14,61%
Isidro Romero	0,62%	1,22%	0,34%	1,20%	0,00%	0,53%	0,00%	0,60%	1,07%	1,97%	0,00%	1,31%	0,31%	0,33%	0,90%
Xavier Hervas	0,89%	2,04%	0,00%	3,61%	0,00%	0,82%	1,35%	0,85%	0,38%	0,78%	0,00%	0,49%	1,23%	0,31%	1,45%
César Montúfar	1,08%	2,45%	0,68%	0,40%	0,00%	1,21%	2,13%	0,00%	1,39%	0,00%	0,00%	0,72%	1,42%	1,13%	1,03%
Guillermo Celi	0,33%	0,00%	0,00%	0,00%	2,28%	0,00%	0,73%	0,51%	0,00%	0,00%	0,00%	0,00%	0,55%	0,40%	0,26%
Álvaro Noboa	1,54%	4,49%	0,00%	2,81%	0,00%	2,57%	1,83%	1,87%	0,00%	0,00%	1,23%	1,47%	1,62%	1,97%	1,13%
Lucio Gutiérrez	1,10%	2,86%	0,34%	0,40%	0,46%	1,27%	1,35%	0,60%	0,69%	2,23%	0,00%	2,00%	0,74%	1,06%	1,13%
Paúl Carrasco	0,03%	0,00%	0,00%	0,40%	0,00%	0,14%	0,00%	0,00%	0,00%	0,00%	0,00%	0,00%	0,06%	0,00%	0,06%
Ninguno	12,06%	11,84%	15,88%	0,00%	6,39%	14,56%	14,50%	10,75%	9,09%	7,74%	18,63%	14,67%	9,72%	10,14%	13,92%
Total	1009	245	296	249	219	218	272	281	168	70	87	298	624	483	526



¿Ahora vamos a hablar específicamente de Andrés Arauz, candidato del partido de Rafael Correa y para ello quiero que me diga si está de acuerdo o en contra con los que dicen que Andrés Arauz ...?

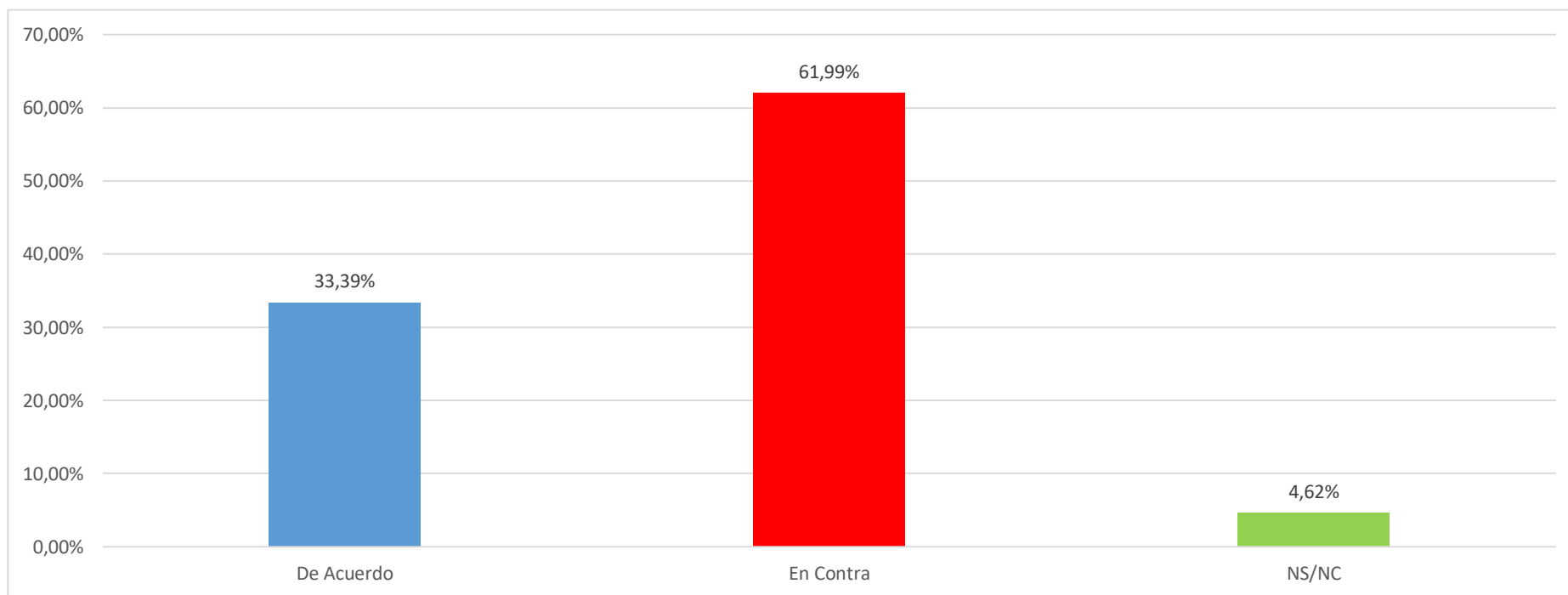
P25. .- Es honesto

	Zona					¿Cuántos años cumplidos tiene usted?					Nivel socioeconómico			Género	
	Total	Quito	Guayaquil	Cuenca	Portoviejo/Manta	18 a 24	25 a 34	35 a 44	45 a 54	55 o más	A - B	C	D	Masculino	Femenino
De Acuerdo	30,88%	21,58%	37,37%	22,11%	36,05%	32,63%	28,61%	30,29%	32,64%	31,86%	32,74%	32,83%	29,56%	30,27%	31,51%
En Contra	64,66%	67,89%	60,79%	77,89%	61,84%	63,56%	66,22%	66,80%	65,31%	55,12%	65,70%	63,20%	65,36%	66,07%	63,21%
NS/NC	4,46%	10,53%	1,84%	0,00%	2,11%	3,81%	5,17%	2,92%	2,05%	13,02%	1,56%	3,98%	5,08%	3,66%	5,28%
Total	1520	380	380	380	380	327	398	447	239	109	116	459	945	763	757



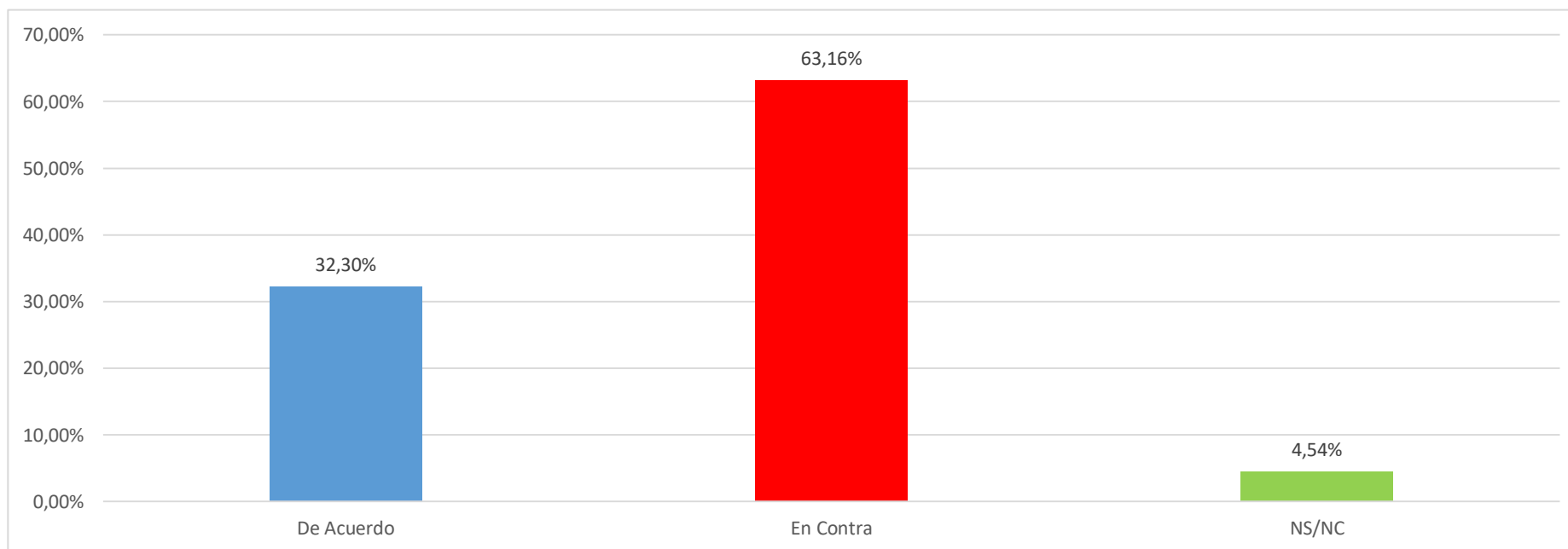
P26. - Es inteligente

	Total	Zona				¿Cuántos años cumplidos tiene usted?					Nivel socioeconómico			Género	
		Quito	Guayaquil	Cuenca	Portoviejo/Manta	18 a 24	25 a 34	35 a 44	45 a 54	55 o más	A - B	C	D	Masculino	Femenino
De Acuerdo	33,39%	24,74%	40,26%	25,26%	36,05%	33,59%	31,24%	33,32%	34,60%	37,20%	37,40%	34,71%	32,15%	33,46%	33,32%
En Contra	61,99%	65,00%	57,11%	74,74%	62,37%	62,60%	63,47%	64,10%	61,95%	49,78%	61,03%	60,97%	62,68%	62,84%	61,11%
NS/NC	4,62%	10,26%	2,63%	0,00%	1,58%	3,81%	5,29%	2,59%	3,46%	13,02%	1,56%	4,32%	5,17%	3,70%	5,57%
Total	1520	380	380	380	380	327	398	447	239	109	116	459	945	763	757



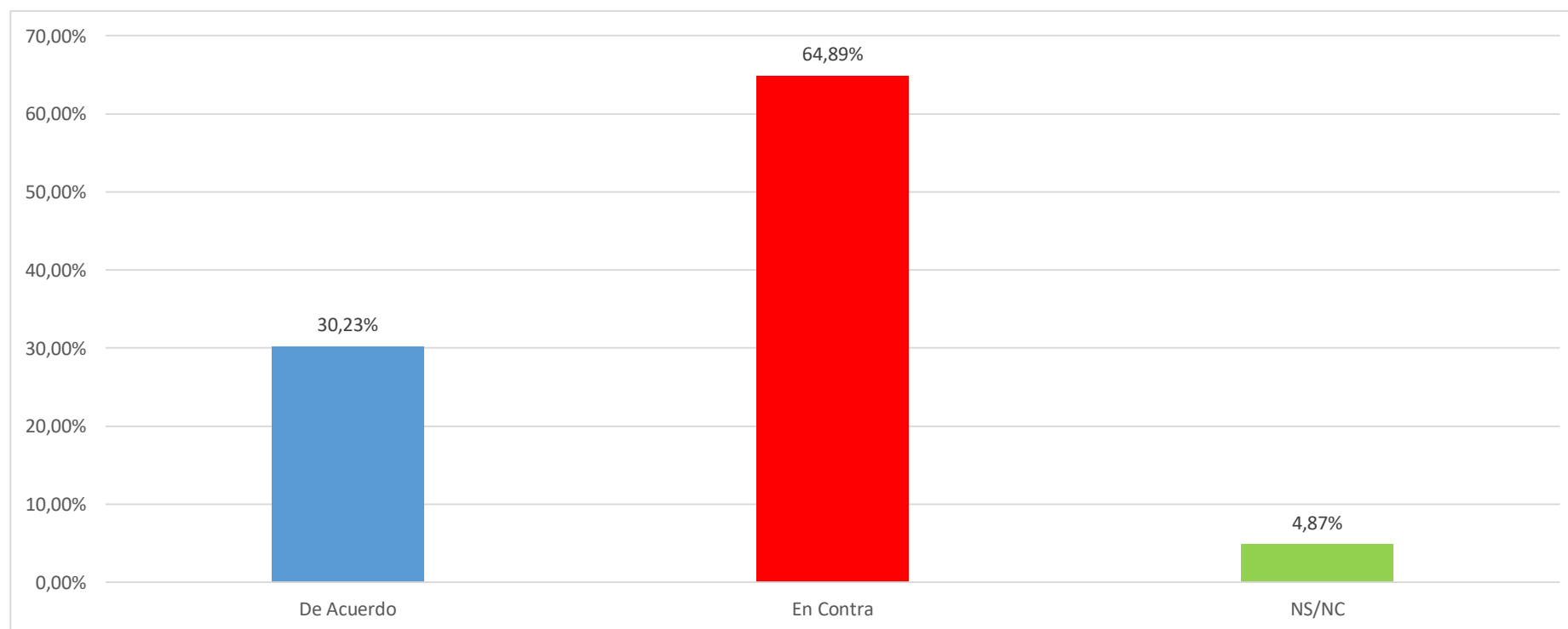
P27. Es decidido

	Total	Zona				¿Cuántos años cumplidos tiene usted?					Nivel socioeconómico			Género	
		Quito	Guayaquil	Cuenca	Portoviejo/Manta	18 a 24	25 a 34	35 a 44	45 a 54	55 o más	A - B	C	D	Masculino	Femenino
De Acuerdo	32,30%	24,21%	38,16%	25,00%	36,05%	32,56%	30,26%	32,04%	33,62%	36,01%	37,40%	33,27%	31,12%	32,64%	31,95%
En Contra	63,16%	65,00%	60,00%	75,00%	61,84%	63,63%	64,89%	64,43%	64,33%	50,97%	61,03%	62,50%	63,79%	63,71%	62,61%
NS/NC	4,54%	10,79%	1,84%	0,00%	2,11%	3,81%	4,85%	3,53%	2,05%	13,02%	1,56%	4,22%	5,08%	3,66%	5,44%
Total	1520	380	380	380	380	327	398	447	239	109	116	459	945	763	757



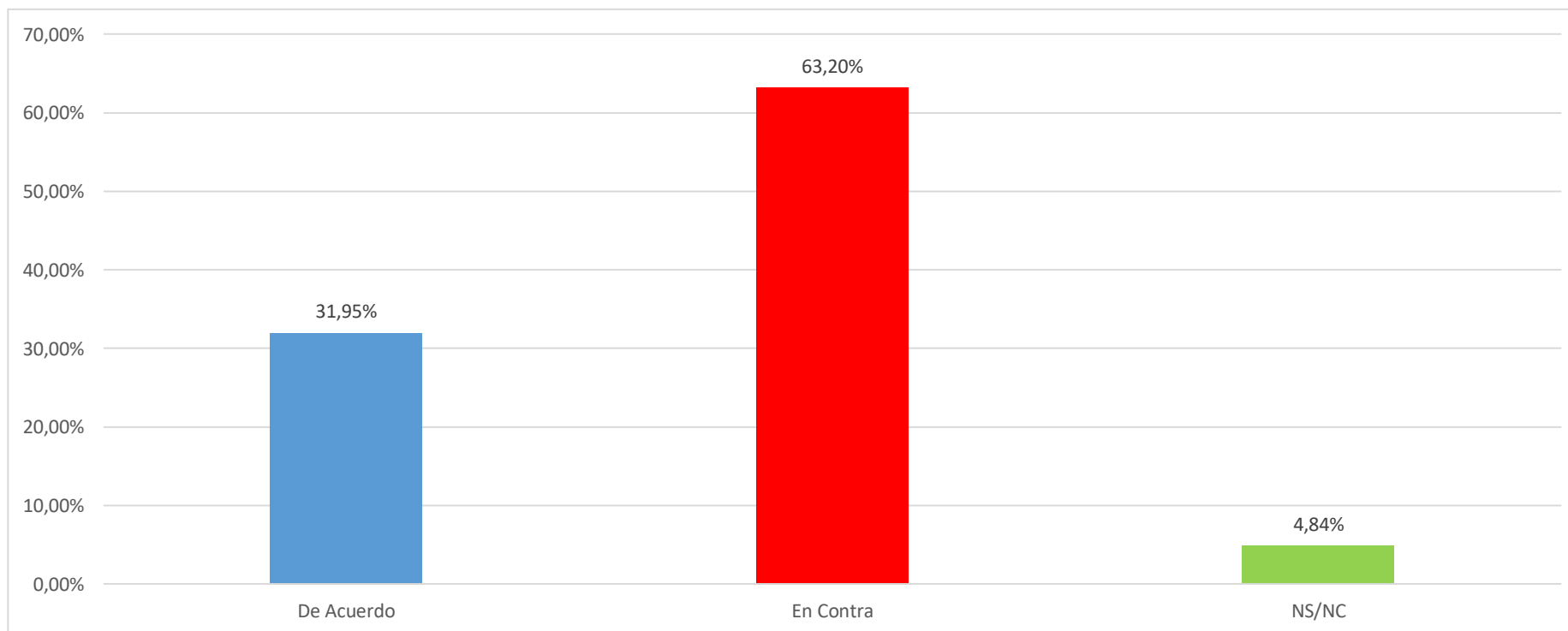
P28. Es confiable

	Total	Zona				¿Cuántos años cumplidos tiene usted?					Nivel socioeconómico			Género	
		Quito	Guayaquil	Cuenca	Portoviejo/Manta	18 a 24	25 a 34	35 a 44	45 a 54	55 o más	A - B	C	D	Masculino	Femenino
De Acuerdo	30,23%	21,32%	35,79%	23,42%	36,05%	31,46%	29,16%	29,39%	31,98%	29,74%	33,66%	30,66%	29,57%	29,54%	30,95%
En Contra	64,89%	67,63%	61,58%	76,58%	62,37%	64,73%	65,55%	67,41%	64,56%	56,31%	64,78%	64,77%	64,97%	66,76%	62,99%
NS/NC	4,87%	11,05%	2,63%	0,00%	1,58%	3,81%	5,29%	3,20%	3,46%	13,95%	1,56%	4,56%	5,45%	3,70%	6,07%
Total	1520	380	380	380	380	327	398	447	239	109	116	459	945	763	757



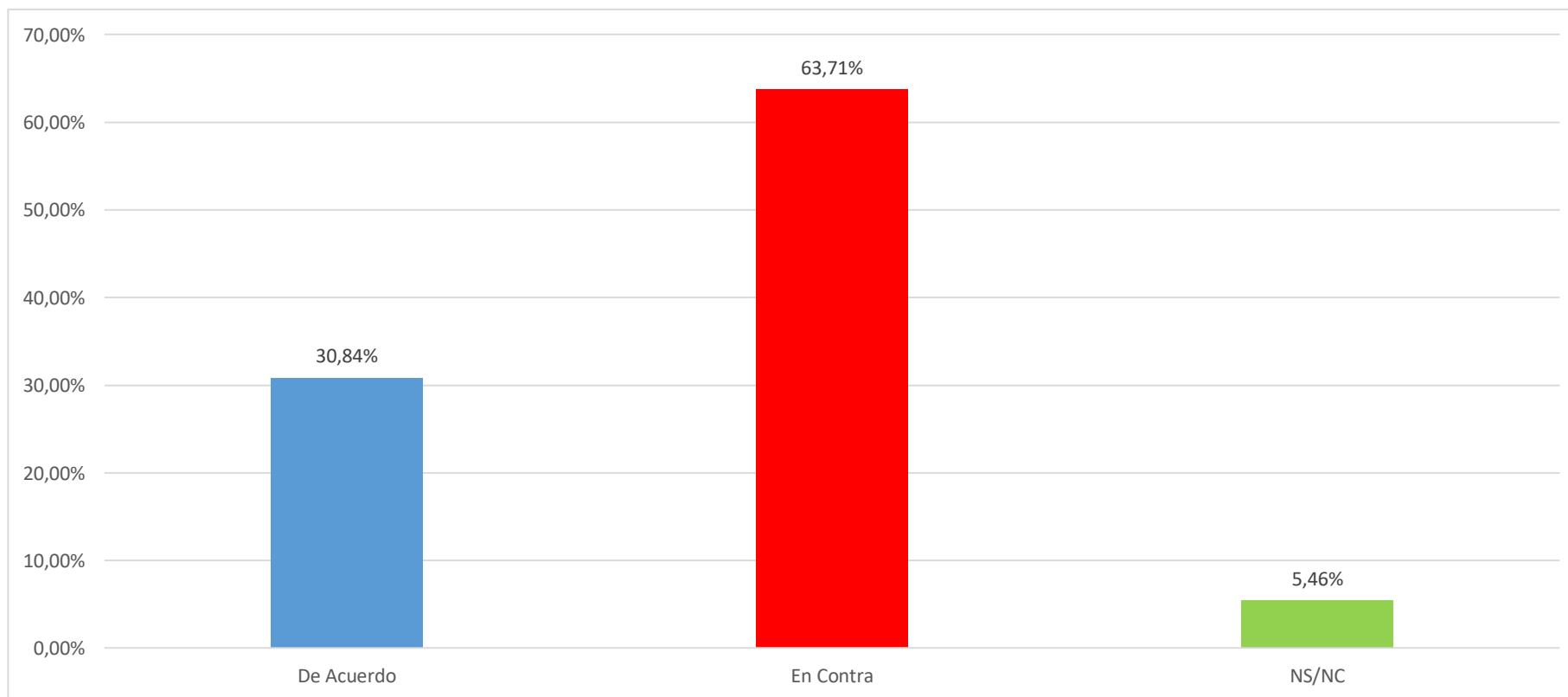
P29. Conoce los problemas del Ecuador

	Total	Zona				¿Cuántos años cumplidos tiene usted?					Nivel socioeconómico			Género	
		Quito	Guayaquil	Cuenca	Portoviejo/Manta	18 a 24	25 a 34	35 a 44	45 a 54	55 o más	A - B	C	D	Masculino	Femenino
De Acuerdo	31,95%	22,63%	37,37%	30,79%	36,05%	34,51%	28,90%	31,89%	33,24%	32,45%	38,94%	33,00%	30,51%	32,23%	31,67%
En Contra	63,20%	66,05%	60,26%	69,21%	62,37%	61,30%	65,81%	64,91%	64,00%	53,60%	59,50%	61,85%	64,42%	64,06%	62,33%
NS/NC	4,84%	11,32%	2,37%	0,00%	1,58%	4,19%	5,29%	3,20%	2,75%	13,95%	1,56%	5,15%	5,07%	3,70%	6,01%
Total	1520	380	380	380	380	327	398	447	239	109	116	459	945	763	757



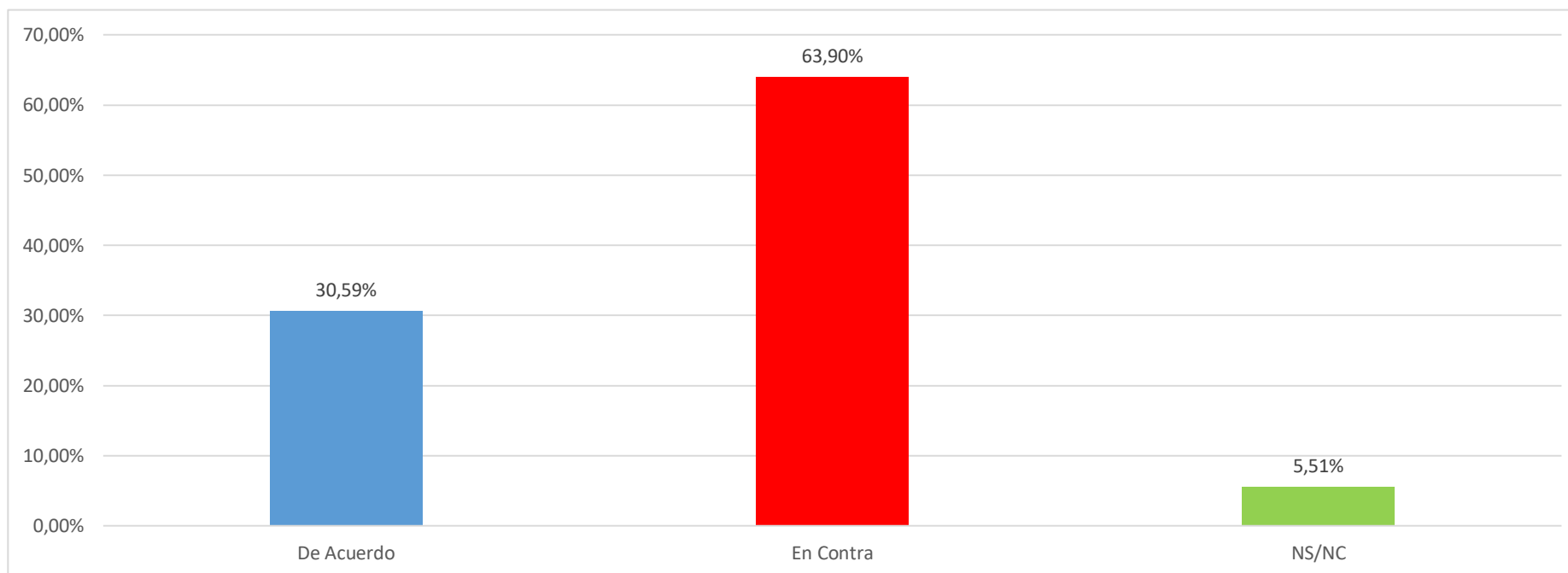
P30. Es cercano al pueblo

	Total	Zona				¿Cuántos años cumplidos tiene usted?					Nivel socioeconómico			Género	
		Quito	Guayaquil	Cuenca	Portoviejo/Manta	18 a 24	25 a 34	35 a 44	45 a 54	55 o más	A - B	C	D	Masculino	Femenino
De Acuerdo	30,84%	21,58%	36,84%	24,21%	36,05%	31,95%	28,35%	30,81%	31,98%	33,38%	35,84%	32,10%	29,51%	31,07%	30,60%
En Contra	63,71%	67,37%	60,53%	75,79%	58,95%	63,11%	66,13%	65,80%	63,17%	52,67%	62,60%	63,16%	64,15%	64,21%	63,19%
NS/NC	5,46%	11,05%	2,63%	0,00%	5,00%	4,94%	5,52%	3,39%	4,85%	13,95%	1,56%	4,74%	6,34%	4,71%	6,22%
Total	1520	380	380	380	380	327	398	447	239	109	116	459	945	763	757



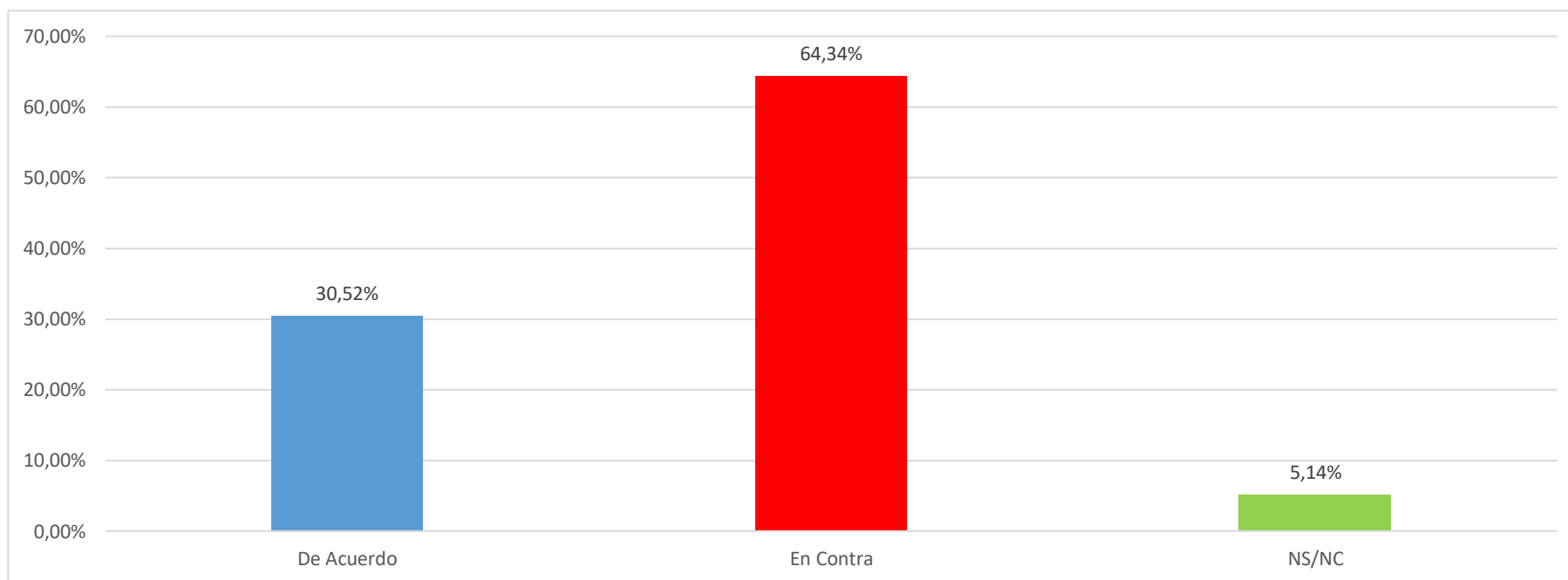
P31. Tiene experiencia

	Total	Zona				¿Cuántos años cumplidos tiene usted?					Nivel socioeconómico			Género	
		Quito	Guayaquil	Cuenca	Portoviejo/Manta	18 a 24	25 a 34	35 a 44	45 a 54	55 o más	A - B	C	D	Masculino	Femenino
De Acuerdo	30,59%	21,32%	36,05%	26,32%	36,05%	32,39%	28,64%	30,42%	32,31%	29,32%	32,41%	31,33%	29,95%	30,18%	31,02%
En Contra	63,90%	67,11%	61,58%	73,68%	58,95%	61,64%	65,33%	66,69%	64,94%	54,88%	66,03%	63,95%	63,61%	65,44%	62,32%
NS/NC	5,51%	11,58%	2,37%	0,00%	5,00%	5,96%	6,03%	2,89%	2,75%	15,81%	1,56%	4,72%	6,44%	4,39%	6,66%
Total	1520	380	380	380	380	327	398	447	239	109	116	459	945	763	757



P32. Es un buen candidato

	Zona					¿Cuántos años cumplidos tiene usted?					Nivel socioeconómico			Género	
	Total	Quito	Guayaquil	Cuenca	Portoviejo/Manta	18 a 24	25 a 34	35 a 44	45 a 54	55 o más	A - B	C	D	Masculino	Femenino
De Acuerdo	30,52%	22,37%	36,05%	21,58%	36,05%	32,15%	28,06%	29,67%	32,41%	32,87%	35,84%	29,79%	30,29%	30,06%	30,99%
En Contra	64,34%	66,58%	62,37%	78,42%	58,16%	64,55%	66,39%	65,44%	65,54%	52,25%	62,60%	66,06%	63,58%	65,27%	63,39%
NS/NC	5,14%	11,05%	1,58%	0,00%	5,79%	3,29%	5,54%	4,89%	2,05%	14,88%	1,56%	4,15%	6,13%	4,66%	5,62%
Total	1520	380	380	380	380	327	398	447	239	109	116	459	945	763	757

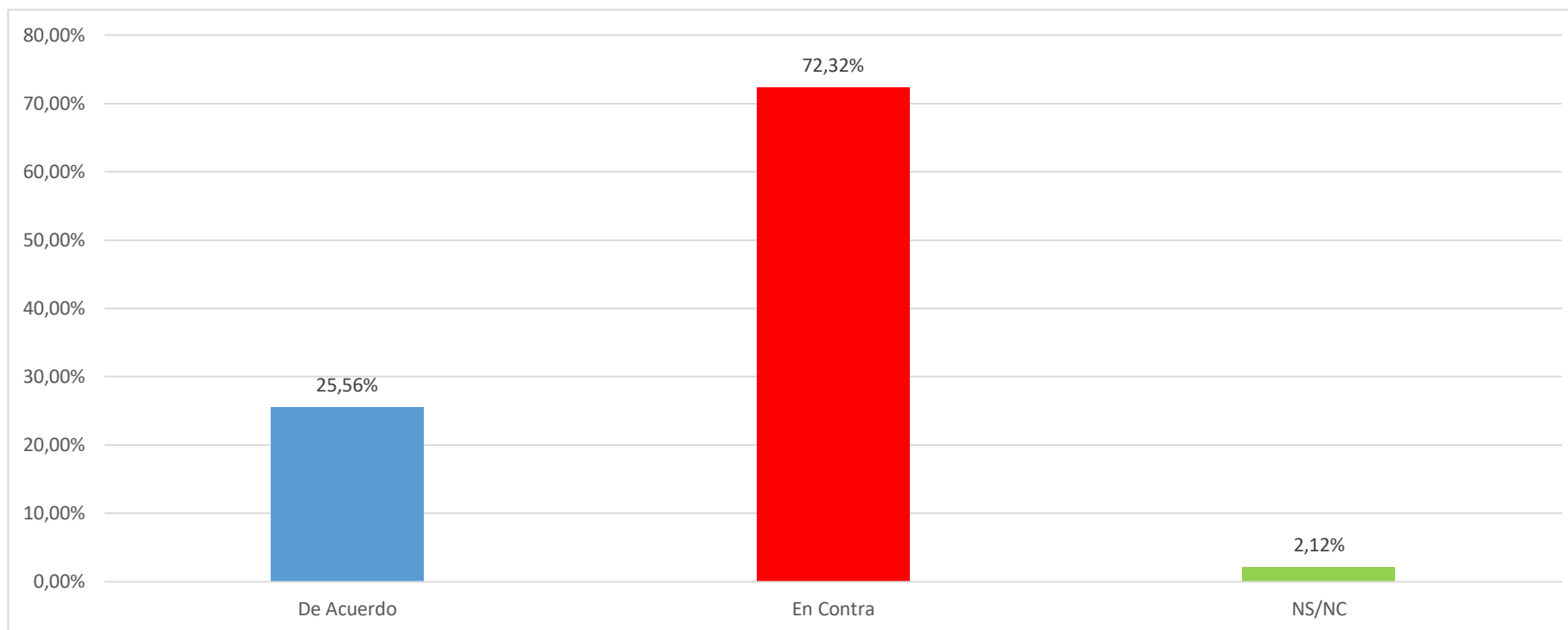


¿Ahora vamos a hablar específicamente de Guillermo Lasso, y para ello quiero que me diga si está de acuerdo o en contra con los que dicen que

Guillermo Lasso ...?

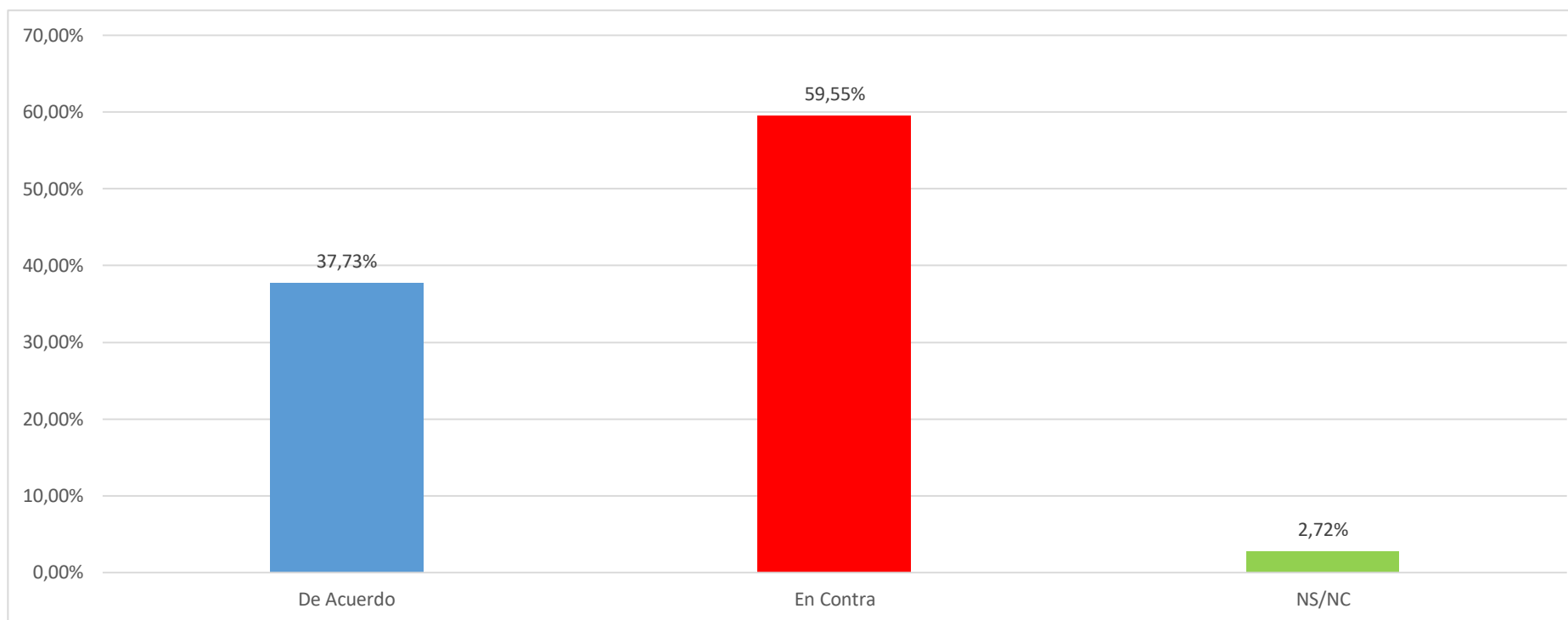
P33. Es honesto

	Total	Zona				¿Cuántos años cumplidos tiene usted?					Nivel socioeconómico			Género	
		Quito	Guayaquil	Cuenca	Portoviejo/Manta	18 a 24	25 a 34	35 a 44	45 a 54	55 o más	A - B	C	D	Masculino	Femenino
De Acuerdo	25,56%	21,32%	29,74%	25,00%	23,16%	26,40%	28,05%	23,60%	26,03%	21,35%	27,09%	25,30%	25,53%	26,54%	24,57%
En Contra	72,32%	73,95%	70,00%	73,16%	74,74%	72,64%	69,32%	74,68%	72,53%	72,74%	72,91%	72,05%	72,40%	71,53%	73,12%
NS/NC	2,12%	4,74%	0,26%	1,84%	2,11%	0,96%	2,63%	1,72%	1,44%	5,91%	0,00%	2,65%	2,08%	1,93%	2,31%
Total	1520	380	380	380	380	327	398	447	239	109	116	459	945	763	757



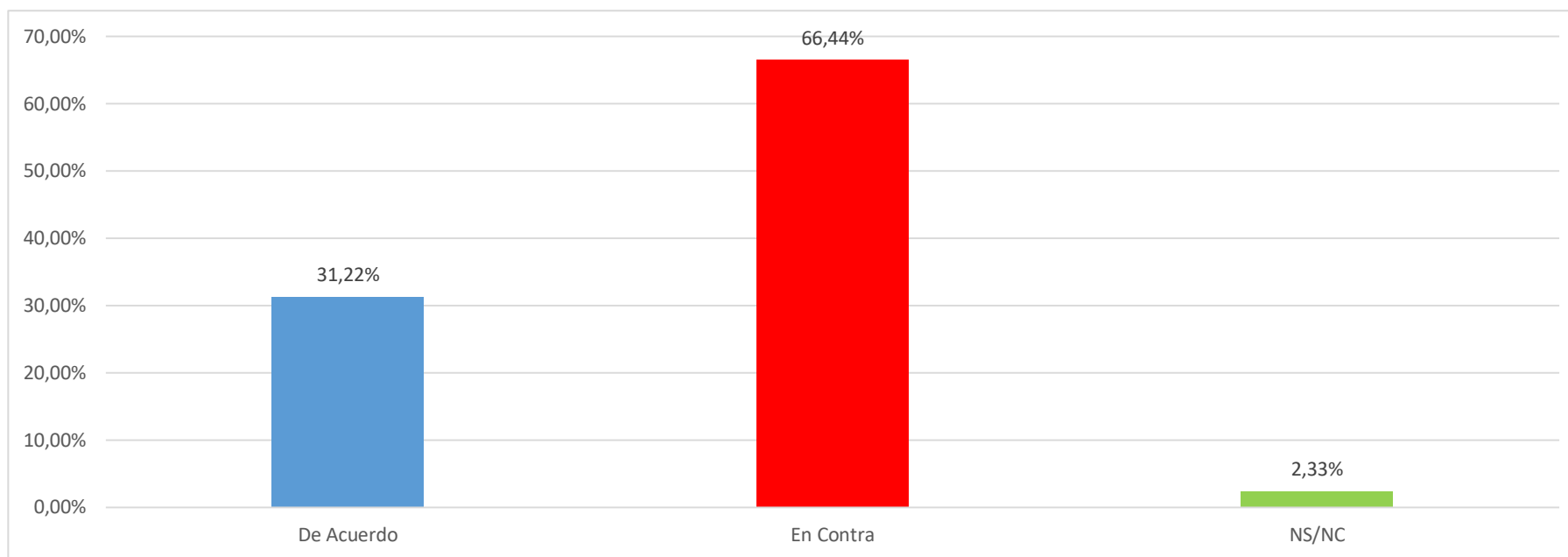
P34. Es inteligente

	Zona					¿Cuántos años cumplidos tiene usted?					Nivel socioeconómico			Género	
	Total	Quito	Guayaquil	Cuenca	Portoviejo/Manta	18 a 24	25 a 34	35 a 44	45 a 54	55 o más	A - B	C	D	Masculino	Femenino
De Acuerdo	37,73%	29,21%	44,47%	36,32%	37,11%	35,94%	41,45%	32,27%	42,79%	38,63%	48,27%	34,82%	38,08%	39,19%	36,23%
En Contra	59,55%	66,58%	54,21%	63,42%	58,16%	61,86%	55,06%	65,68%	55,25%	56,21%	51,73%	62,13%	59,06%	57,75%	61,40%
NS/NC	2,72%	4,21%	1,32%	0,26%	4,74%	2,20%	3,49%	2,05%	1,96%	5,16%	0,00%	3,05%	2,86%	3,06%	2,37%
Total	1520	380	380	380	380	327	398	447	239	109	116	459	945	763	757



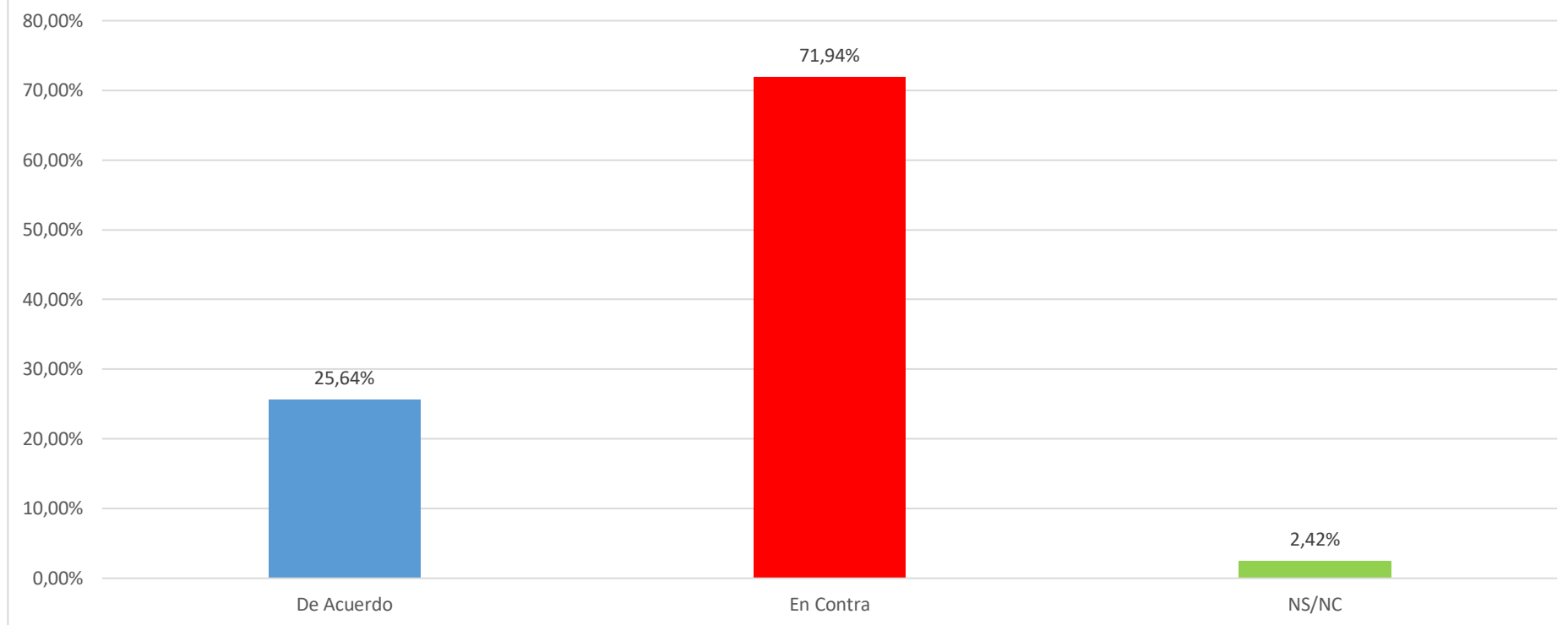
P35. Es decidido

	Zona					¿Cuántos años cumplidos tiene usted?					Nivel socioeconómico			Género	
	Total	Quito	Guayaquil	Cuenca	Portoviejo/Manta	18 a 24	25 a 34	35 a 44	45 a 54	55 o más	A - B	C	D	Masculino	Femenino
De Acuerdo	31,22%	26,32%	37,37%	31,84%	24,47%	30,15%	34,32%	28,32%	33,22%	29,98%	39,88%	30,36%	30,65%	31,63%	30,80%
En Contra	66,44%	69,47%	62,37%	67,11%	70,79%	67,87%	62,53%	69,62%	66,36%	64,86%	60,12%	66,66%	67,09%	66,20%	66,69%
NS/NC	2,33%	4,21%	0,26%	1,05%	4,74%	1,98%	3,14%	2,05%	0,42%	5,16%	0,00%	2,99%	2,25%	2,17%	2,51%
Total	1520	380	380	380	380	327	398	447	239	109	116	459	945	763	757



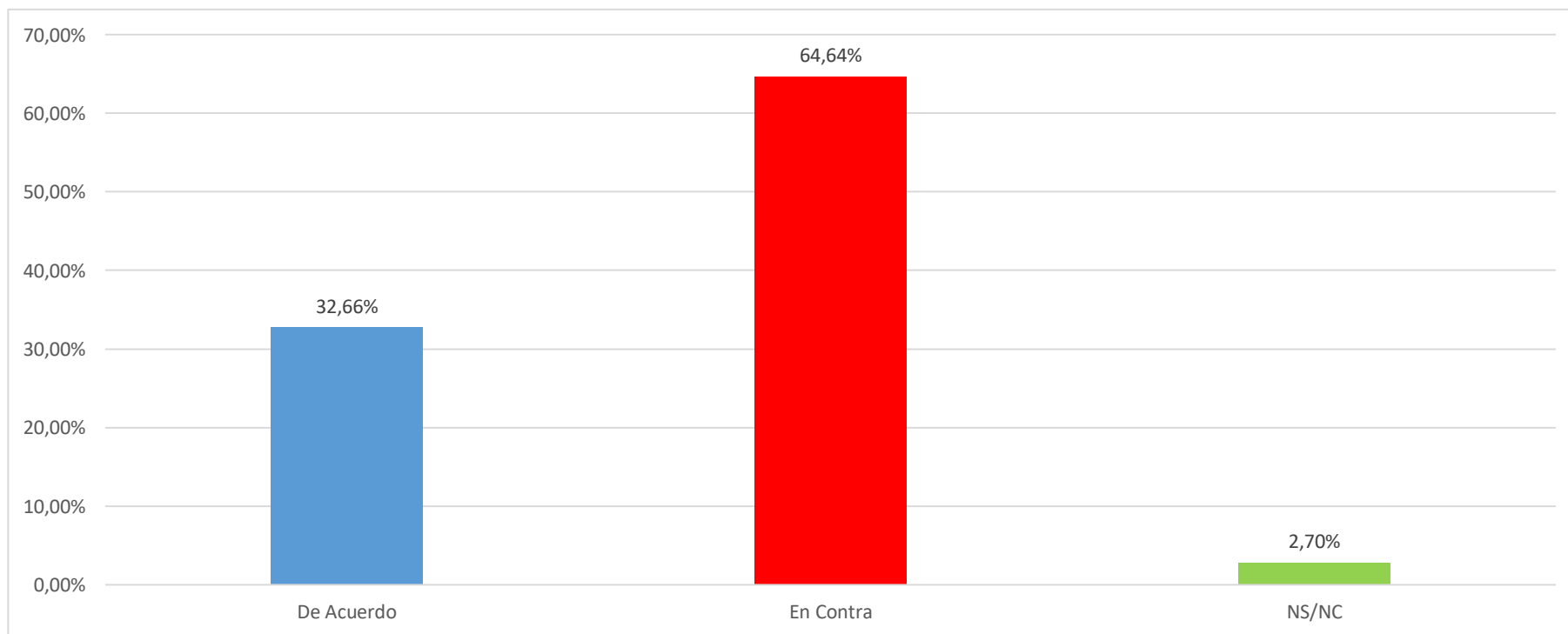
P36. Es confiable

	Total	Zona				¿Cuántos años cumplidos tiene usted?					Nivel socioeconómico			Género	
		Quito	Guayaquil	Cuenca	Portoviejo/Manta	18 a 24	25 a 34	35 a 44	45 a 54	55 o más	A - B	C	D	Masculino	Femenino
De Acuerdo	25,64%	21,05%	29,74%	26,32%	23,42%	25,30%	29,06%	23,35%	28,18%	18,81%	29,89%	24,44%	25,80%	26,85%	24,40%
En Contra	71,94%	74,47%	68,95%	73,16%	74,21%	72,92%	67,96%	74,85%	70,05%	75,79%	70,11%	72,17%	72,04%	70,95%	72,96%
NS/NC	2,42%	4,47%	1,32%	0,53%	2,37%	1,78%	2,97%	1,81%	1,77%	5,41%	0,00%	3,39%	2,17%	2,20%	2,65%
Total	1520	380	380	380	380	327	398	447	239	109	116	459	945	763	757



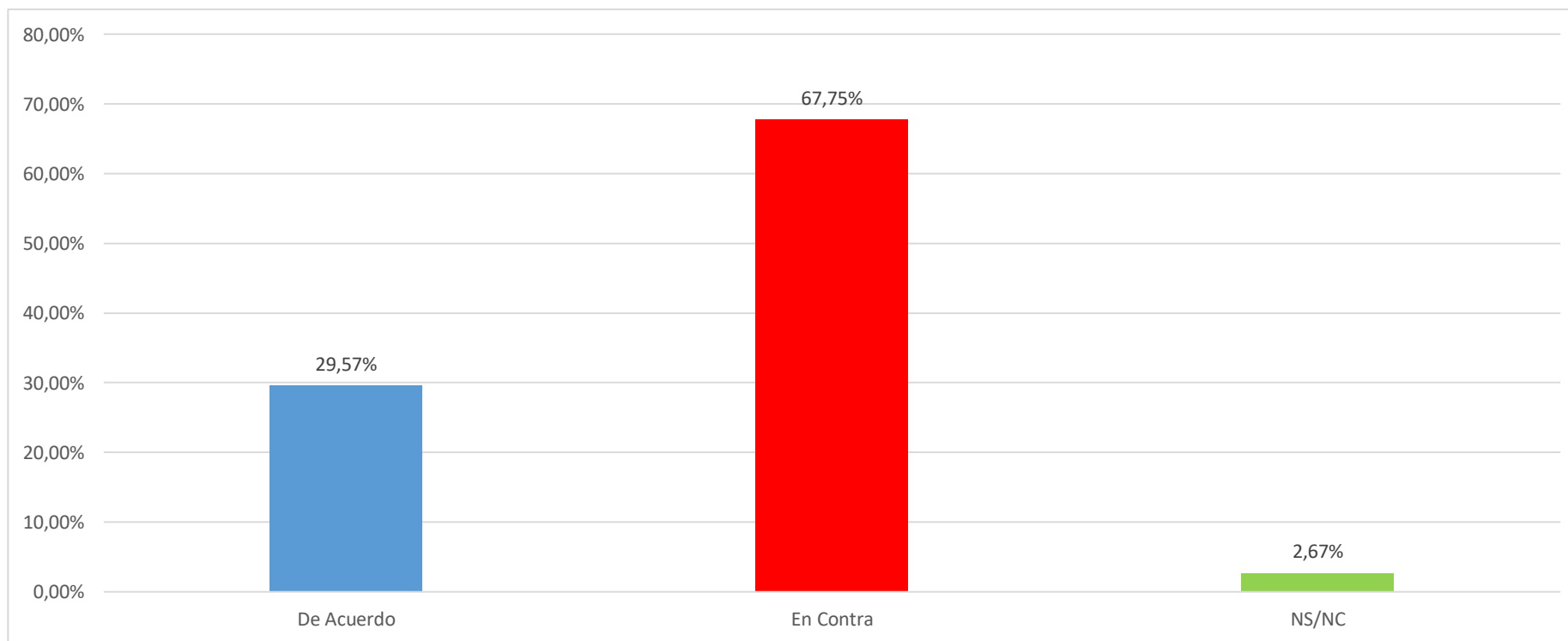
P37. Conoce los problemas del Ecuador

	Total	Zona				¿Cuántos años cumplidos tiene usted?					Nivel socioeconómico			Género	
		Quito	Guayaquil	Cuenca	Portoviejo/Manta	18 a 24	25 a 34	35 a 44	45 a 54	55 o más	A - B	C	D	Masculino	Femenino
De Acuerdo	32,66%	25,79%	40,53%	35,79%	23,95%	31,35%	37,13%	29,97%	34,95%	26,85%	42,69%	31,94%	31,84%	33,99%	31,30%
En Contra	64,64%	70,00%	58,95%	63,42%	69,74%	66,87%	58,86%	67,81%	64,07%	67,49%	57,31%	65,08%	65,30%	63,26%	66,05%
NS/NC	2,70%	4,21%	0,53%	0,79%	6,32%	1,78%	4,01%	2,22%	0,98%	5,66%	0,00%	2,98%	2,86%	2,75%	2,64%
Total	1520	380	380	380	380	327	398	447	239	109	116	459	945	763	757



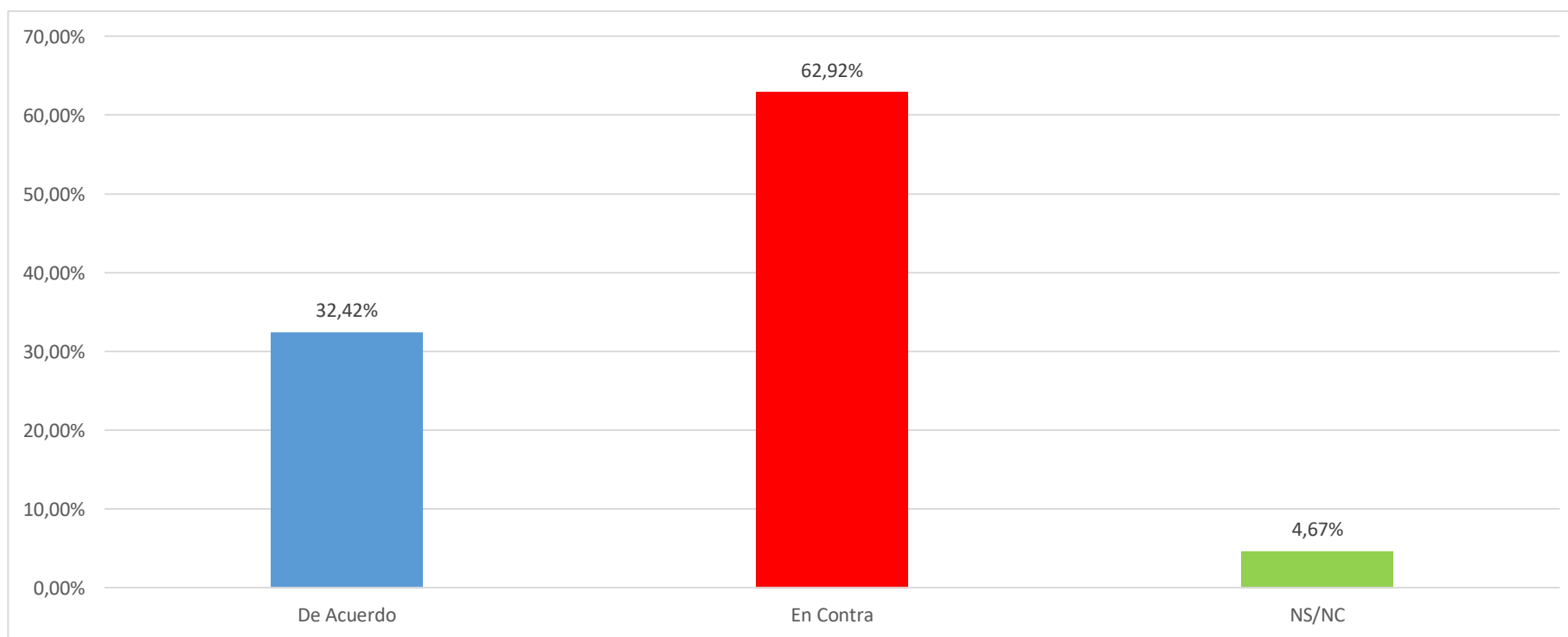
P38. Es cercano al pueblo

	Total	Zona				¿Cuántos años cumplidos tiene usted?					Nivel socioeconómico			Género	
		Quito	Guayaquil	Cuenca	Portoviejo/Manta	18 a 24	25 a 34	35 a 44	45 a 54	55 o más	A - B	C	D	Masculino	Femenino
De Acuerdo	29,57%	22,63%	37,11%	29,47%	23,42%	30,87%	33,75%	26,38%	30,19%	22,71%	39,88%	29,82%	28,17%	32,26%	26,82%
En Contra	67,75%	73,16%	61,84%	69,47%	71,84%	66,02%	63,27%	71,31%	69,25%	71,63%	60,12%	65,98%	69,69%	65,21%	70,35%
NS/NC	2,67%	4,21%	1,05%	1,05%	4,74%	3,11%	2,97%	2,31%	0,56%	5,66%	0,00%	4,20%	2,14%	2,52%	2,83%
Total	1520	380	380	380	380	327	398	447	239	109	116	459	945	763	757



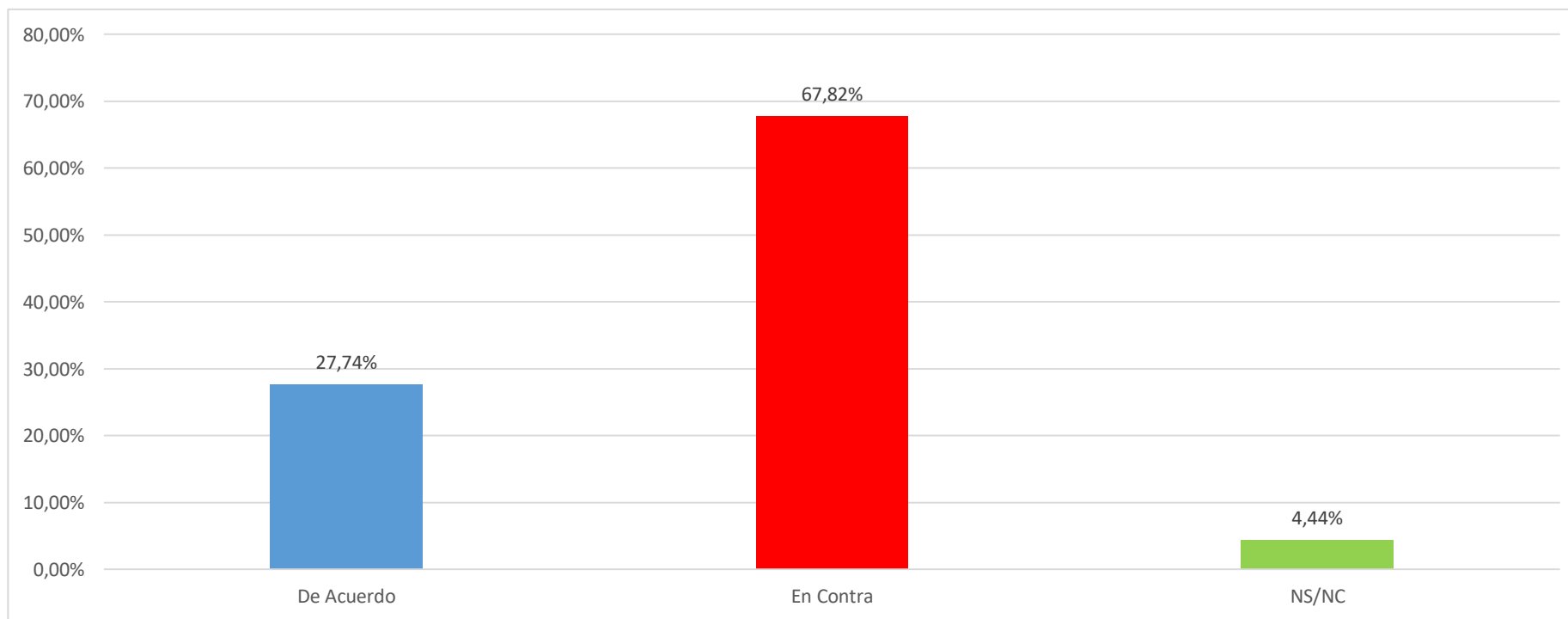
P39. Tiene experiencia

	Total	Zona				¿Cuántos años cumplidos tiene usted?					Nivel socioeconómico			Género	
		Quito	Guayaquil	Cuenca	Portoviejo/Manta	18 a 24	25 a 34	35 a 44	45 a 54	55 o más	A - B	C	D	Masculino	Femenino
De Acuerdo	32,42%	25,00%	41,05%	33,16%	23,95%	33,44%	35,61%	27,80%	35,51%	28,97%	41,45%	32,39%	31,33%	34,09%	30,70%
En Contra	62,92%	70,79%	52,89%	66,58%	71,84%	60,86%	59,86%	68,14%	61,68%	63,33%	53,86%	63,61%	63,63%	61,86%	64,00%
NS/NC	4,67%	4,21%	6,05%	0,26%	4,21%	5,70%	4,53%	4,07%	2,81%	7,70%	4,68%	4,00%	5,04%	4,05%	5,30%
Total	1520	380	380	380	380	327	398	447	239	109	116	459	945	763	757



P40. Es un buen candidato

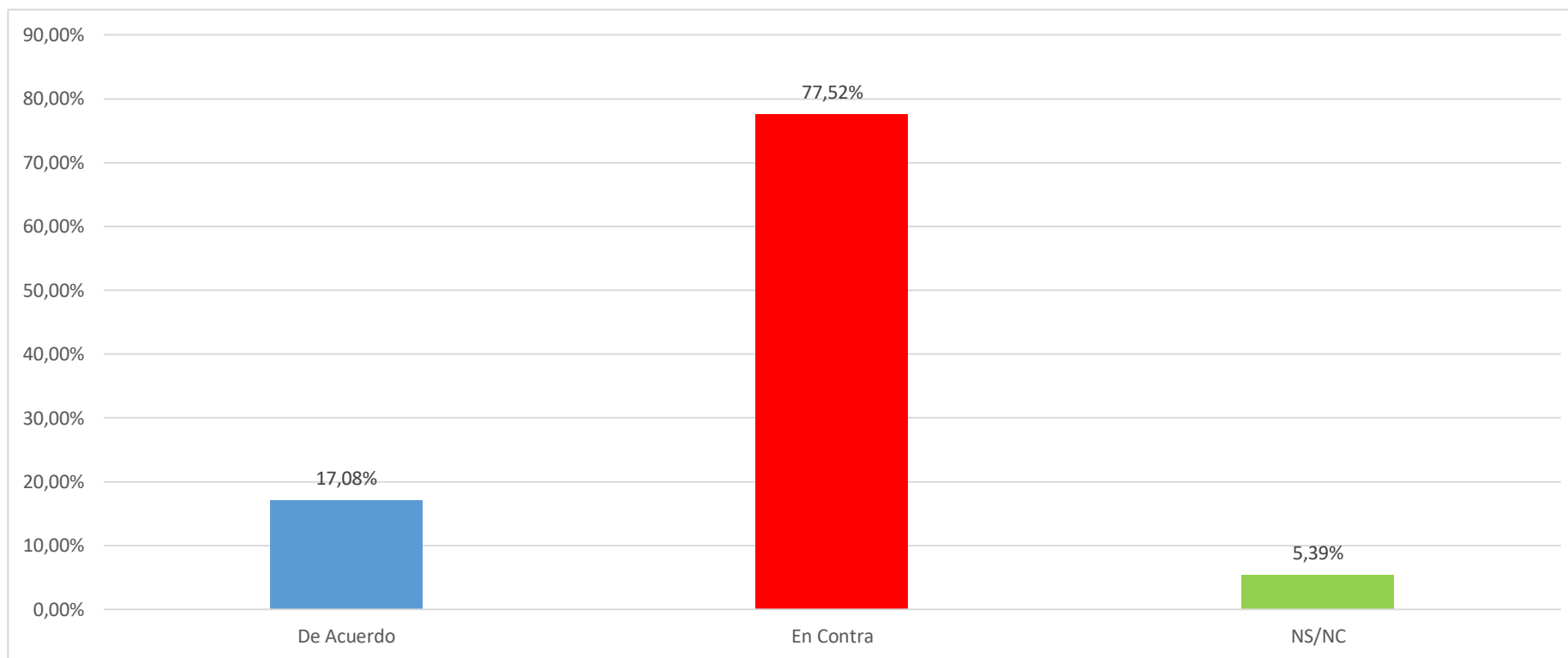
	Total	Zona				¿Cuántos años cumplidos tiene usted?					Nivel socioeconómico			Género	
		Quito	Guayaquil	Cuenca	Portoviejo/Manta	18 a 24	25 a 34	35 a 44	45 a 54	55 o más	A - B	C	D	Masculino	Femenino
De Acuerdo	27,74%	23,42%	32,63%	26,05%	24,21%	26,03%	30,42%	25,18%	31,59%	24,90%	28,34%	28,29%	27,35%	29,95%	25,48%
En Contra	67,82%	72,37%	61,58%	73,42%	72,37%	68,79%	66,34%	70,34%	65,04%	67,15%	66,97%	68,05%	67,79%	66,49%	69,18%
NS/NC	4,44%	4,21%	5,79%	0,53%	3,42%	5,18%	3,24%	4,48%	3,37%	7,95%	4,68%	3,66%	4,85%	3,56%	5,34%
Total	1520	380	380	380	380	327	398	447	239	109	116	459	945	763	757



¿Ahora vamos a hablar específicamente de Yaku Pérez , y para ello quiero que me diga si está de acuerdo o en contra con los que dicen que Yaku Pérez es ...?

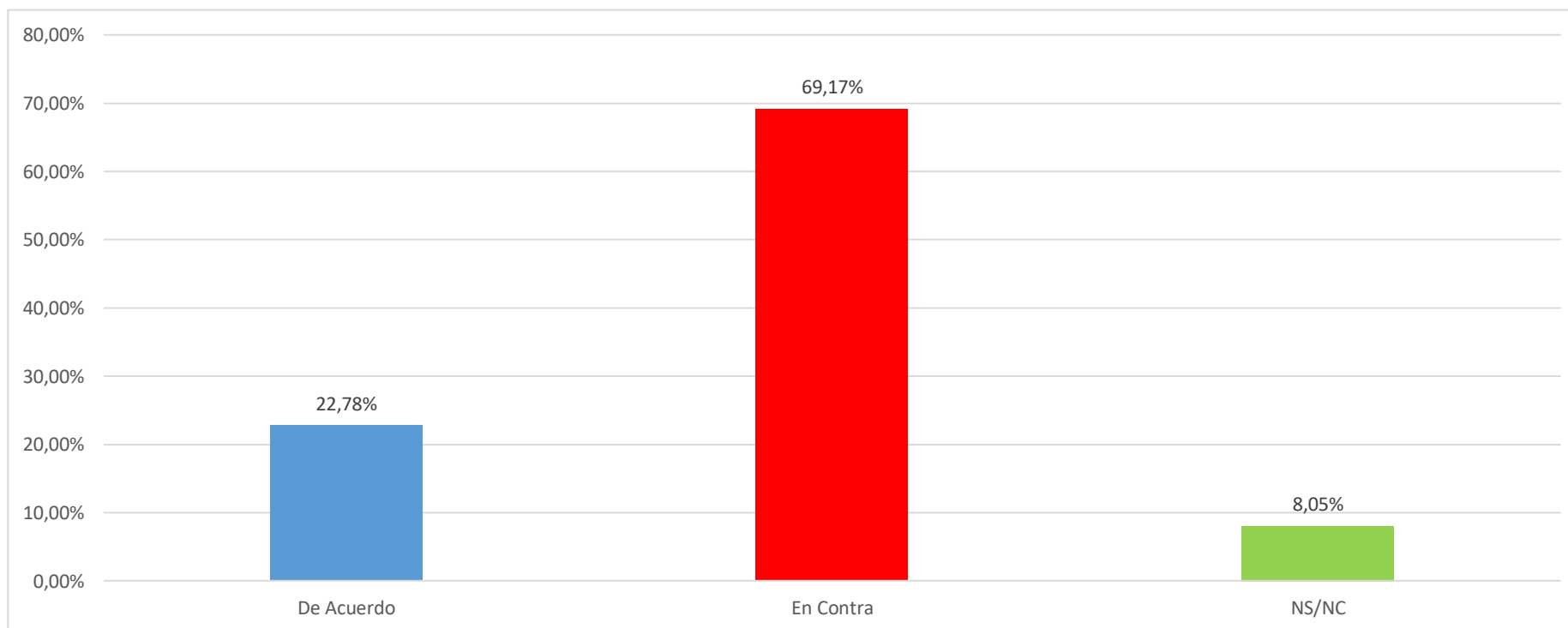
P41. Es honesto

	Zona					¿Cuántos años cumplidos tiene usted?					Nivel socioeconómico			Género	
	Total	Quito	Guayaquil	Cuenca	Portoviejo/Manta	18 a 24	25 a 34	35 a 44	45 a 54	55 o más	A - B	C	D	Masculino	Femenino
De Acuerdo	17,08%	20,26%	17,11%	26,84%	6,32%	18,05%	13,29%	19,19%	14,03%	24,96%	12,44%	21,91%	14,92%	16,96%	17,21%
En Contra	77,52%	72,11%	80,53%	73,16%	82,11%	79,18%	78,19%	77,26%	82,38%	63,46%	87,56%	73,71%	78,45%	78,11%	76,92%
NS/NC	5,39%	7,63%	2,37%	0,00%	11,58%	2,77%	8,52%	3,55%	3,59%	11,58%	0,00%	4,38%	6,62%	4,93%	5,87%
Total	1520	380	380	380	380	327	398	447	239	109	116	459	945	763	757



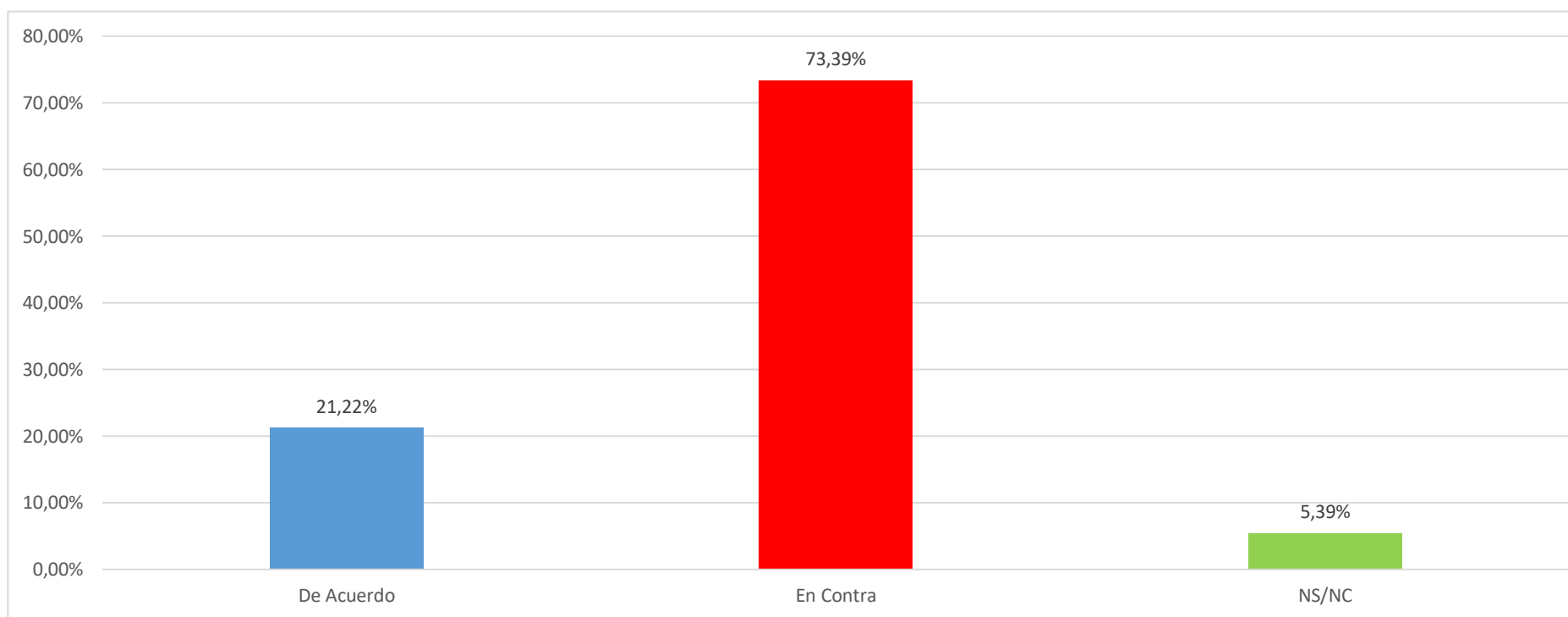
P42. Es inteligente

	Total	Zona				¿Cuántos años cumplidos tiene usted?					Nivel socioeconómico			Género	
		Quito	Guayaquil	Cuenca	Portoviejo/Manta	18 a 24	25 a 34	35 a 44	45 a 54	55 o más	A - B	C	D	Masculino	Femenino
De Acuerdo	22,78%	26,32%	25,00%	31,58%	6,32%	23,64%	18,78%	22,56%	22,44%	33,68%	25,24%	27,29%	19,93%	22,56%	23,01%
En Contra	69,17%	66,05%	72,63%	67,89%	66,84%	72,36%	68,90%	69,48%	73,41%	53,47%	69,80%	66,92%	70,37%	69,40%	68,94%
NS/NC	8,05%	7,63%	2,37%	0,53%	26,84%	4,00%	12,32%	7,96%	4,15%	12,85%	4,96%	5,79%	9,70%	8,05%	8,05%
Total	1520	380	380	380	380	327	398	447	239	109	116	459	945	763	757



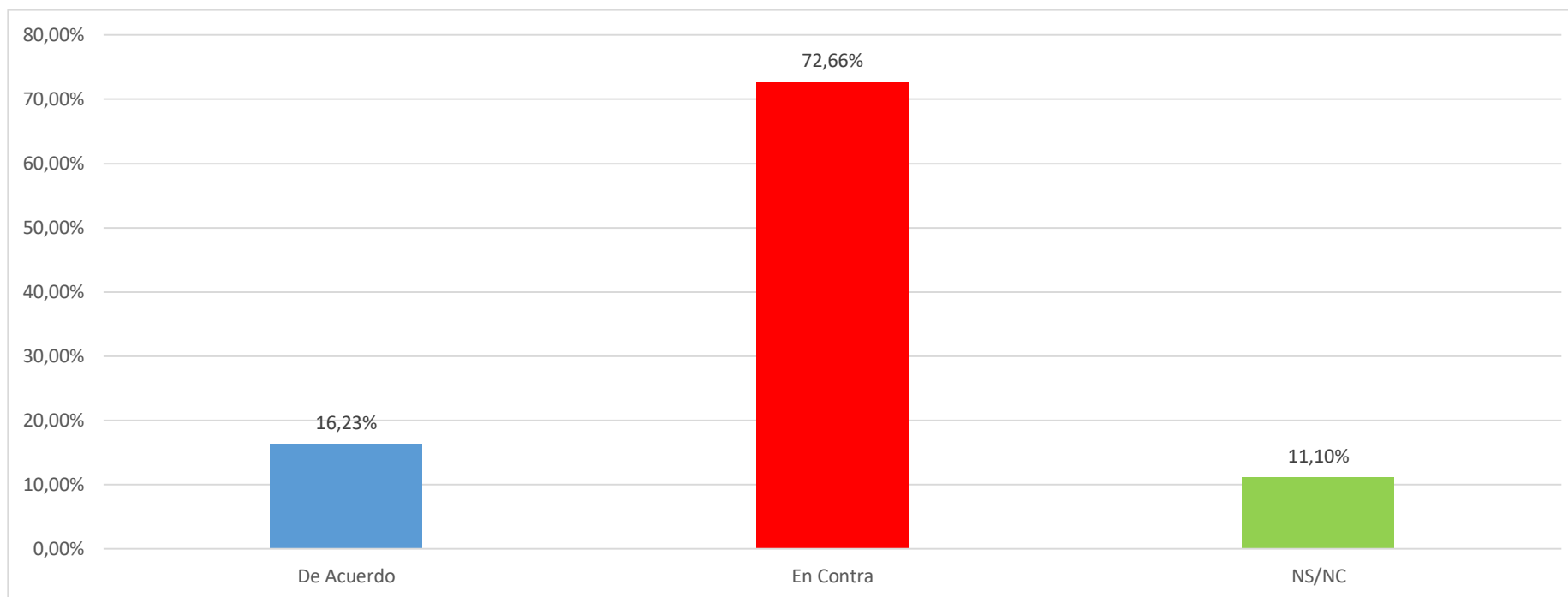
P43. Es decidido

	Total	Zona				¿Cuántos años cumplidos tiene usted?					Nivel socioeconómico			Género	
		Quito	Guayaquil	Cuenca	Portoviejo/Manta	18 a 24	25 a 34	35 a 44	45 a 54	55 o más	A - B	C	D	Masculino	Femenino
De Acuerdo	21,22%	23,16%	23,16%	35,26%	5,79%	21,61%	17,37%	21,55%	20,19%	32,41%	23,99%	24,59%	18,98%	20,11%	22,36%
En Contra	73,39%	68,95%	74,74%	64,47%	82,63%	76,75%	73,80%	73,59%	77,47%	55,92%	76,01%	70,20%	74,88%	74,64%	72,11%
NS/NC	5,39%	7,89%	2,11%	0,26%	11,58%	1,64%	8,84%	4,86%	2,33%	11,67%	0,00%	5,21%	6,14%	5,24%	5,53%
Total	1520	380	380	380	380	327	398	447	239	109	116	459	945	763	757



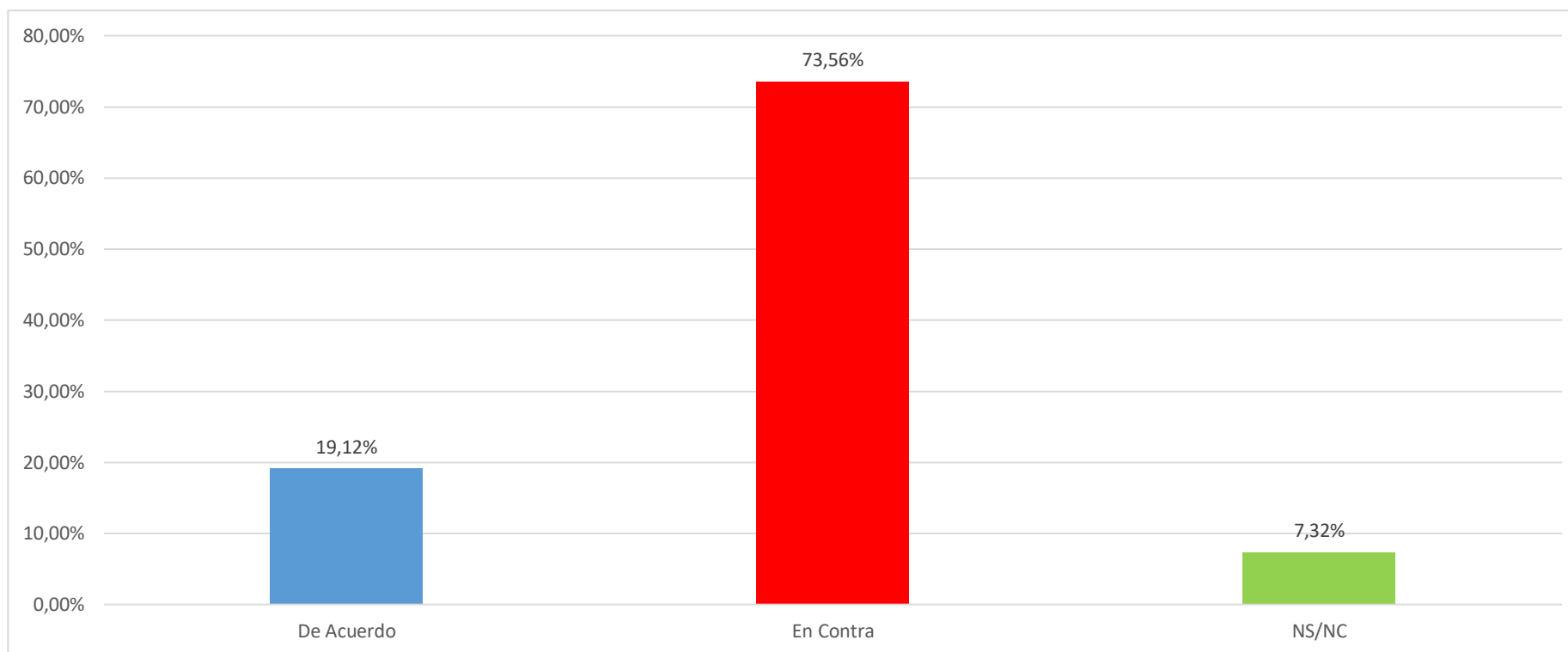
P44. Es confiable

	Total	Zona				¿Cuántos años cumplidos tiene usted?					Nivel socioeconómico			Género	
		Quito	Guayaquil	Cuenca	Portoviejo/Manta	18 a 24	25 a 34	35 a 44	45 a 54	55 o más	A - B	C	D	Masculino	Femenino
De Acuerdo	16,23%	17,63%	17,37%	28,42%	4,74%	18,08%	12,02%	17,96%	13,66%	23,44%	14,00%	19,56%	14,63%	15,77%	16,71%
En Contra	72,66%	74,21%	66,32%	71,58%	86,32%	75,84%	74,19%	70,32%	77,69%	58,35%	76,63%	69,89%	73,74%	73,53%	71,78%
NS/NC	11,10%	8,16%	16,32%	0,00%	8,95%	6,08%	13,79%	11,72%	8,65%	18,21%	9,37%	10,55%	11,63%	10,71%	11,51%
Total	1520	380	380	380	380	327	398	447	239	109	116	459	945	763	757



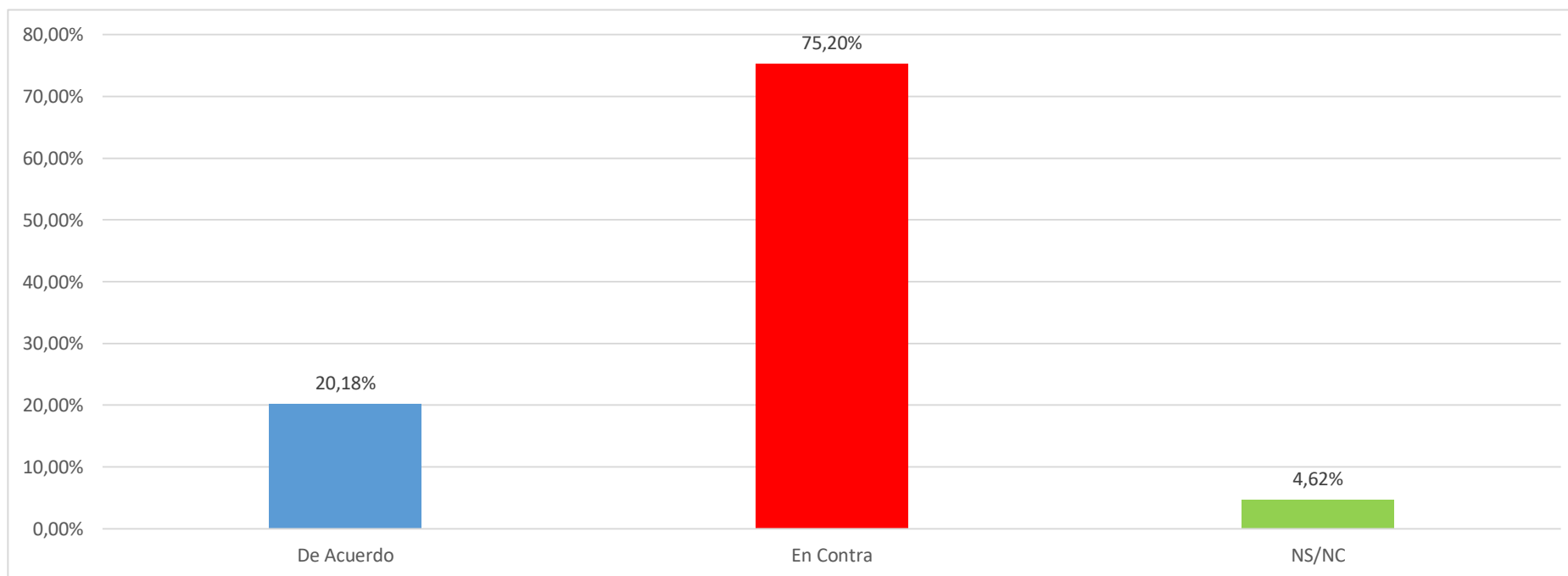
P45. Conoce los problemas del Ecuador

	Zona					¿Cuántos años cumplidos tiene usted?					Nivel socioeconómico			Género	
	Total	Quito	Guayaquil	Cuenca	Portoviejo/Manta	18 a 24	25 a 34	35 a 44	45 a 54	55 o más	A - B	C	D	Masculino	Femenino
De Acuerdo	19,12%	20,00%	20,79%	36,32%	4,74%	17,90%	16,20%	20,13%	17,58%	30,39%	23,37%	21,65%	17,17%	17,07%	21,21%
En Contra	73,56%	72,11%	76,58%	63,42%	73,68%	78,71%	72,54%	72,35%	78,83%	57,94%	74,15%	71,66%	74,56%	75,63%	71,44%
NS/NC	7,32%	7,89%	2,63%	0,26%	21,58%	3,39%	11,25%	7,52%	3,59%	11,67%	2,48%	6,69%	8,27%	7,29%	7,35%
Total	1520	380	380	380	380	327	398	447	239	109	116	459	945	763	757



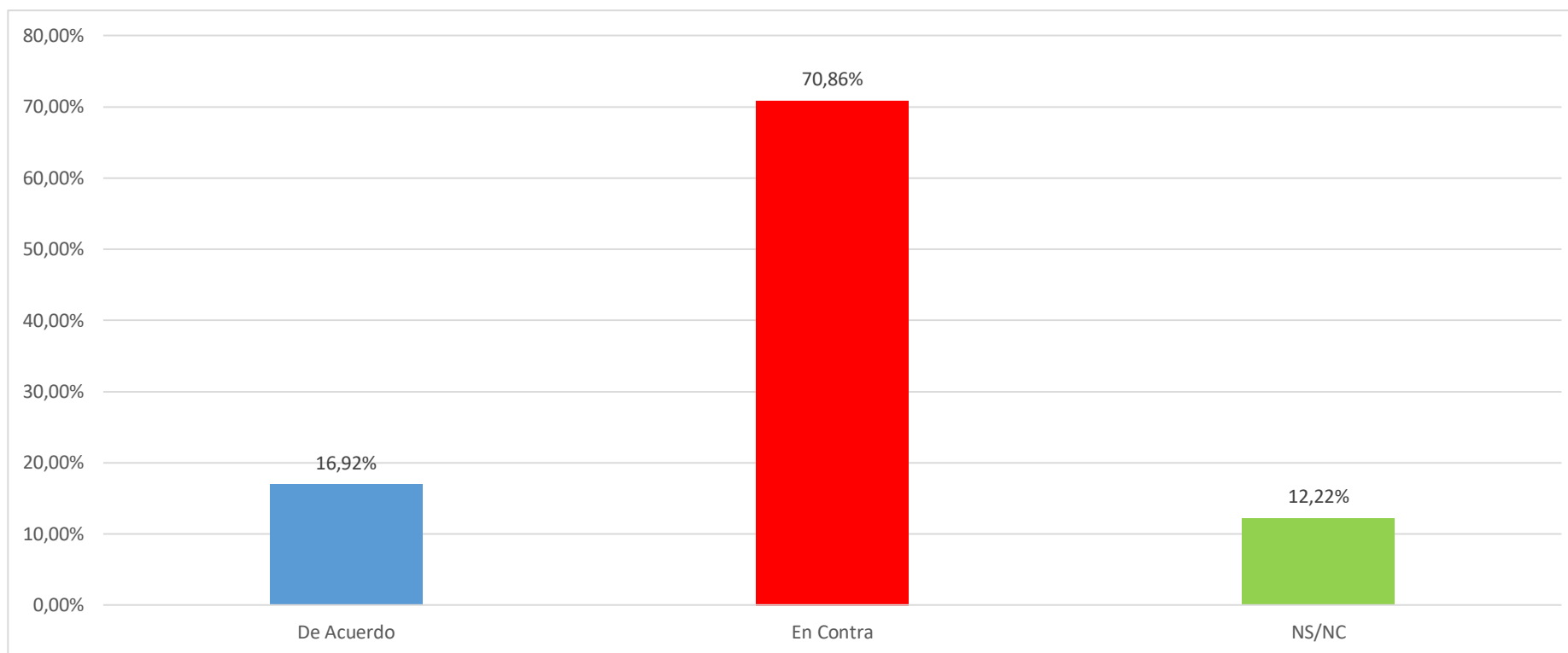
P46.Es cercano al pueblo

	Total	Zona				¿Cuántos años cumplidos tiene usted?					Nivel socioeconómico			Género	
		Quito	Guayaquil	Cuenca	Portoviejo/Manta	18 a 24	25 a 34	35 a 44	45 a 54	55 o más	A - B	C	D	Masculino	Femenino
De Acuerdo	20,18%	21,58%	20,00%	42,86%	6,84%	19,68%	16,23%	22,40%	17,44%	31,22%	23,36%	21,62%	18,98%	19,25%	21,14%
En Contra	75,20%	71,05%	77,37%	57,14%	86,32%	78,37%	75,49%	74,63%	80,23%	59,14%	76,64%	73,32%	76,08%	76,97%	73,39%
NS/NC	4,62%	7,37%	2,63%	0,00%	6,84%	1,95%	8,28%	2,97%	2,33%	9,64%	0,00%	5,06%	4,93%	3,78%	5,48%
Total	1518	380	380	378	380	327	396	447	239	109	116	459	943	763	755



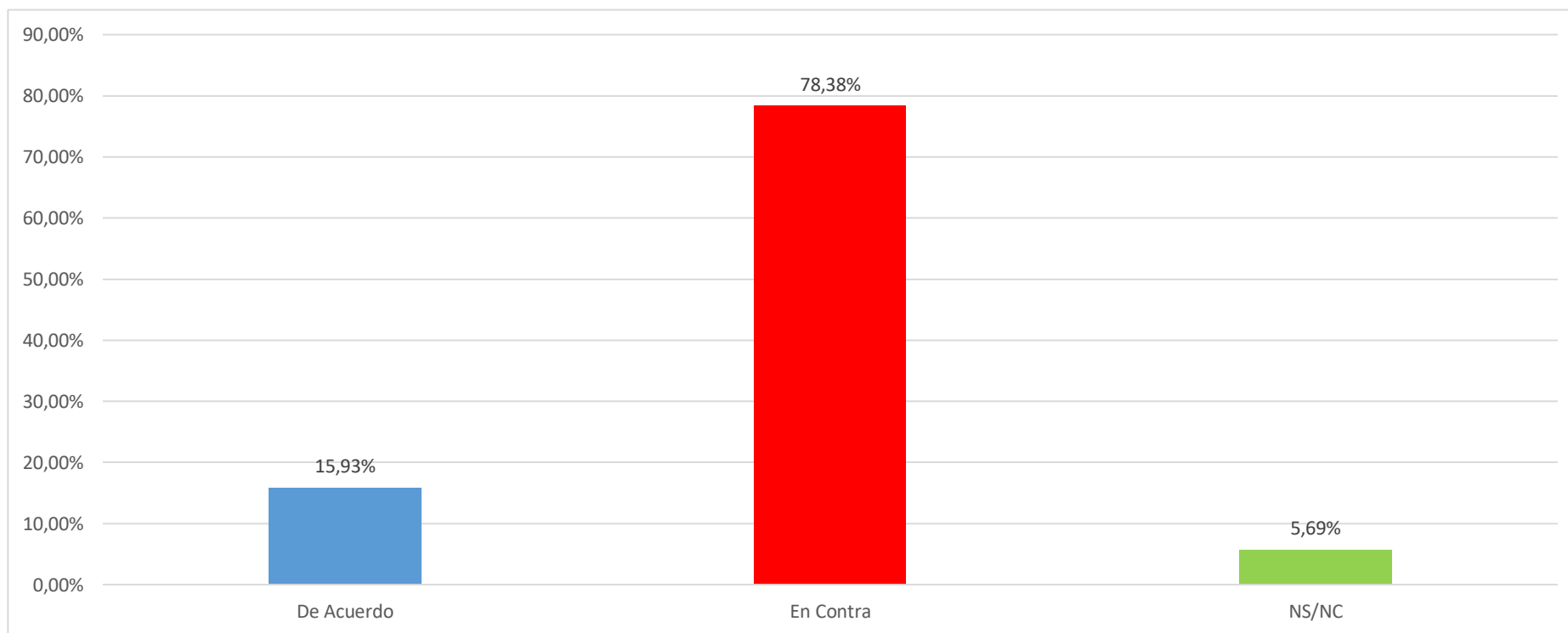
P47. Tiene experiencia

	Zona					¿Cuántos años cumplidos tiene usted?					Nivel socioeconómico			Género	
	Total	Quito	Guayaquil	Cuenca	Portoviejo/Manta	18 a 24	25 a 34	35 a 44	45 a 54	55 o más	A - B	C	D	Masculino	Femenino
De Acuerdo	16,92%	17,11%	17,63%	38,16%	4,21%	19,79%	11,61%	17,68%	16,74%	23,44%	18,36%	17,85%	16,22%	15,27%	18,61%
En Contra	70,86%	75,26%	66,32%	61,84%	78,68%	71,16%	73,19%	71,49%	72,52%	58,36%	71,03%	71,63%	70,40%	72,95%	68,72%
NS/NC	12,22%	7,63%	16,05%	0,00%	17,11%	9,05%	15,20%	10,83%	10,74%	18,21%	10,61%	10,52%	13,37%	11,77%	12,68%
Total	1520	380	380	380	380	327	398	447	239	109	116	459	945	763	757



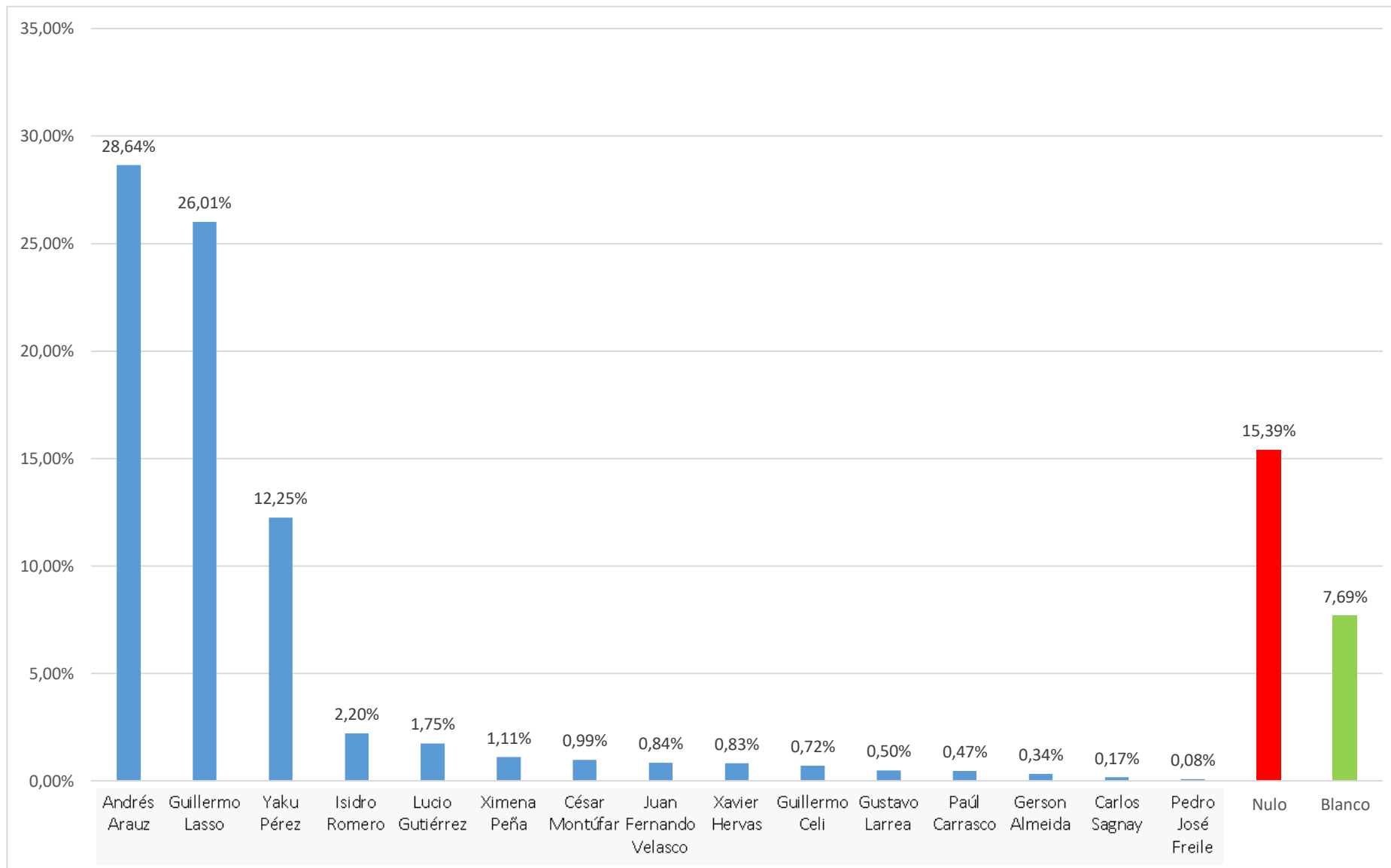
P48. Es un buen candidato

	Total	Zona				¿Cuántos años cumplidos tiene usted?					Nivel socioeconómico			Género	
		Quito	Guayaquil	Cuenca	Portoviejo/Manta	18 a 24	25 a 34	35 a 44	45 a 54	55 o más	A - B	C	D	Masculino	Femenino
De Acuerdo	15,93%	15,79%	18,42%	28,42%	3,68%	16,40%	10,92%	16,24%	16,75%	26,99%	14,33%	18,32%	14,77%	13,60%	18,31%
En Contra	78,38%	76,84%	79,47%	71,58%	81,84%	80,01%	79,87%	79,37%	80,37%	63,36%	83,19%	77,03%	78,55%	80,58%	76,13%
NS/NC	5,69%	7,37%	2,11%	0,00%	14,47%	3,59%	9,21%	4,38%	2,89%	9,64%	2,48%	4,65%	6,67%	5,82%	5,56%
Total	1520	380	380	380	380	327	398	447	239	109	116	459	945	763	757



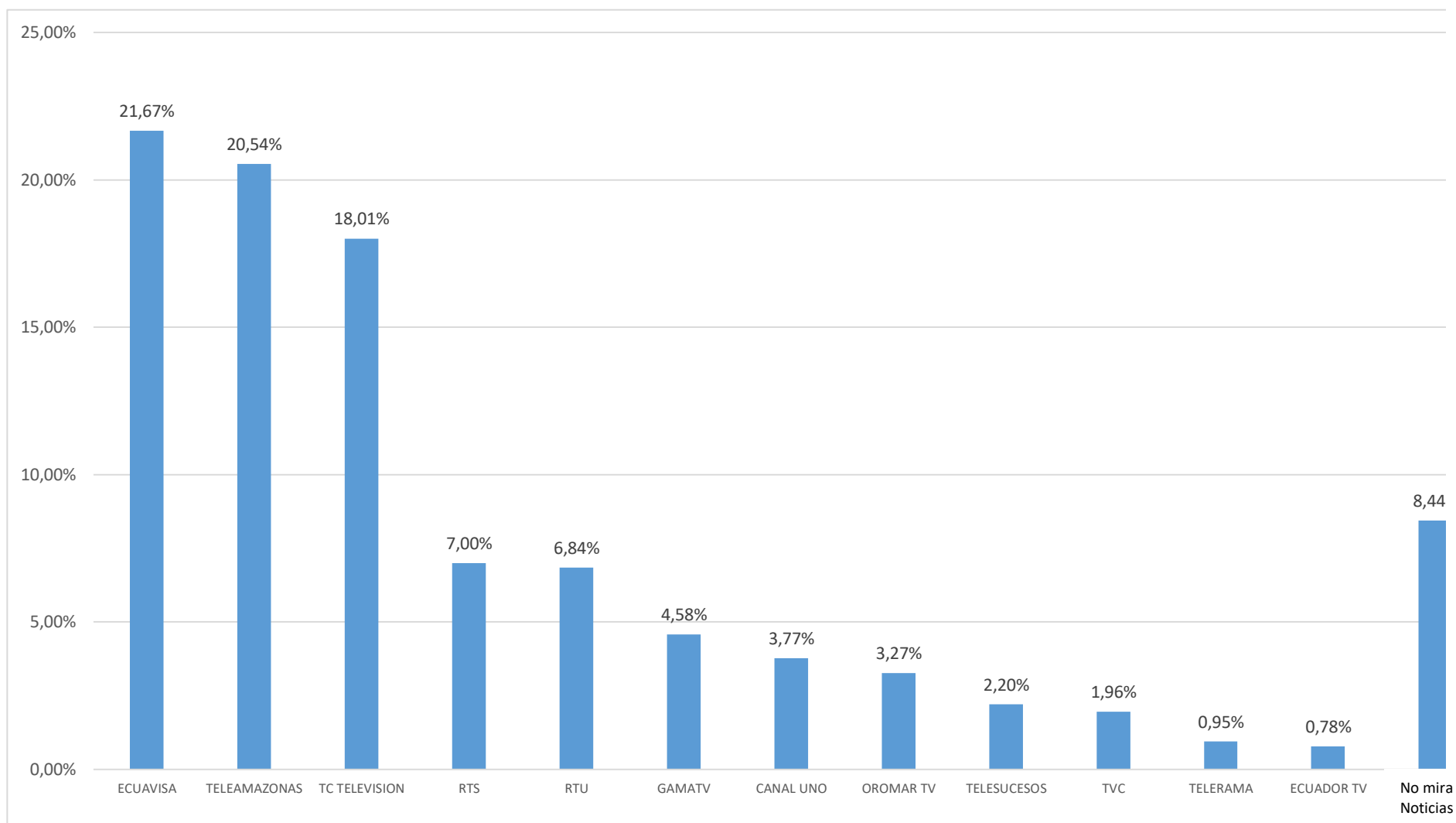
P49. SIMULACIÓN CON PAPELETA VOTOS TOTALES

	Total	Zona				¿Cuántos años cumplidos tiene usted?					Nivel socioeconómico			Género	
		Quito	Guayaquil	Cuenca	Portoviejo/Manta	18 a 24	25 a 34	35 a 44	45 a 54	55 o más	A - B	C	D	Masculino	Femenino
Andrés Arauz	28,64%	20,00%	32,89%	24,21%	36,05%	30,74%	26,12%	28,33%	30,49%	28,47%	33,96%	27,51%	28,64%	28,45%	28,84%
Guillermo Lasso	26,01%	21,58%	30,53%	23,16%	24,21%	22,97%	28,22%	23,91%	31,45%	23,56%	27,40%	24,89%	26,47%	27,36%	24,63%
Yaku Pérez	12,25%	13,42%	12,37%	24,47%	3,68%	12,73%	7,62%	12,57%	13,57%	21,24%	11,20%	12,96%	11,97%	10,60%	13,93%
Isidro Romero	2,20%	1,84%	2,63%	1,05%	2,37%	3,56%	0,75%	1,67%	3,60%	2,20%	1,56%	3,89%	1,33%	2,38%	2,02%
Lucio Gutiérrez	1,75%	3,42%	1,32%	0,26%	0,53%	1,41%	2,46%	1,92%	1,21%	1,01%	0,00%	3,35%	1,07%	1,65%	1,85%
Ximena Peña	1,11%	0,53%	1,58%	1,58%	0,79%	0,61%	1,19%	1,31%	0,28%	3,05%	0,00%	0,61%	1,54%	0,90%	1,34%
César Montúfar	0,99%	2,37%	0,53%	0,26%	0,00%	0,86%	2,14%	0,31%	1,03%	0,00%	0,00%	0,74%	1,26%	1,09%	0,90%
Juan Fernando Velasco	0,84%	0,53%	1,32%	0,26%	0,53%	1,41%	0,75%	0,42%	1,40%	0,00%	1,87%	0,92%	0,67%	0,57%	1,13%
Xavier Hervas	0,83%	1,84%	0,26%	1,58%	0,00%	0,96%	0,95%	1,11%	0,14%	0,50%	0,00%	0,45%	1,14%	0,53%	1,12%
Guillermo Celi	0,72%	0,00%	0,53%	0,00%	2,89%	0,52%	1,04%	0,83%	0,70%	0,00%	0,00%	0,34%	1,03%	1,07%	0,36%
Gustavo Larrea	0,50%	0,00%	1,05%	0,53%	0,00%	0,72%	0,43%	0,84%	0,00%	0,00%	1,56%	1,01%	0,08%	0,09%	0,92%
Paúl Carrasco	0,47%	0,00%	1,05%	0,26%	0,00%	0,62%	0,43%	0,84%	0,00%	0,00%	0,00%	0,68%	0,42%	0,45%	0,50%
Gerson Almeida	0,34%	0,00%	0,79%	0,00%	0,00%	0,52%	0,87%	0,00%	0,00%	0,00%	1,56%	0,00%	0,38%	0,45%	0,23%
Carlos Sagnay	0,17%	0,53%	0,00%	0,00%	0,00%	0,00%	0,00%	0,31%	0,00%	0,93%	0,00%	0,00%	0,28%	0,33%	0,00%
Pedro José Freile	0,08%	0,26%	0,00%	0,00%	0,00%	0,00%	0,00%	0,00%	0,00%	0,93%	0,00%	0,25%	0,00%	0,16%	0,00%
Nulo	15,39%	26,84%	7,11%	14,21%	15,79%	15,73%	17,06%	16,30%	11,84%	13,36%	9,04%	16,12%	15,76%	15,14%	15,65%
Blanco	7,69%	6,84%	6,05%	8,16%	13,16%	6,65%	9,96%	9,35%	4,29%	4,75%	11,84%	6,29%	7,98%	8,79%	6,58%
Total	1520	380	380	380	380	327	398	447	239	109	116	459	945	763	757



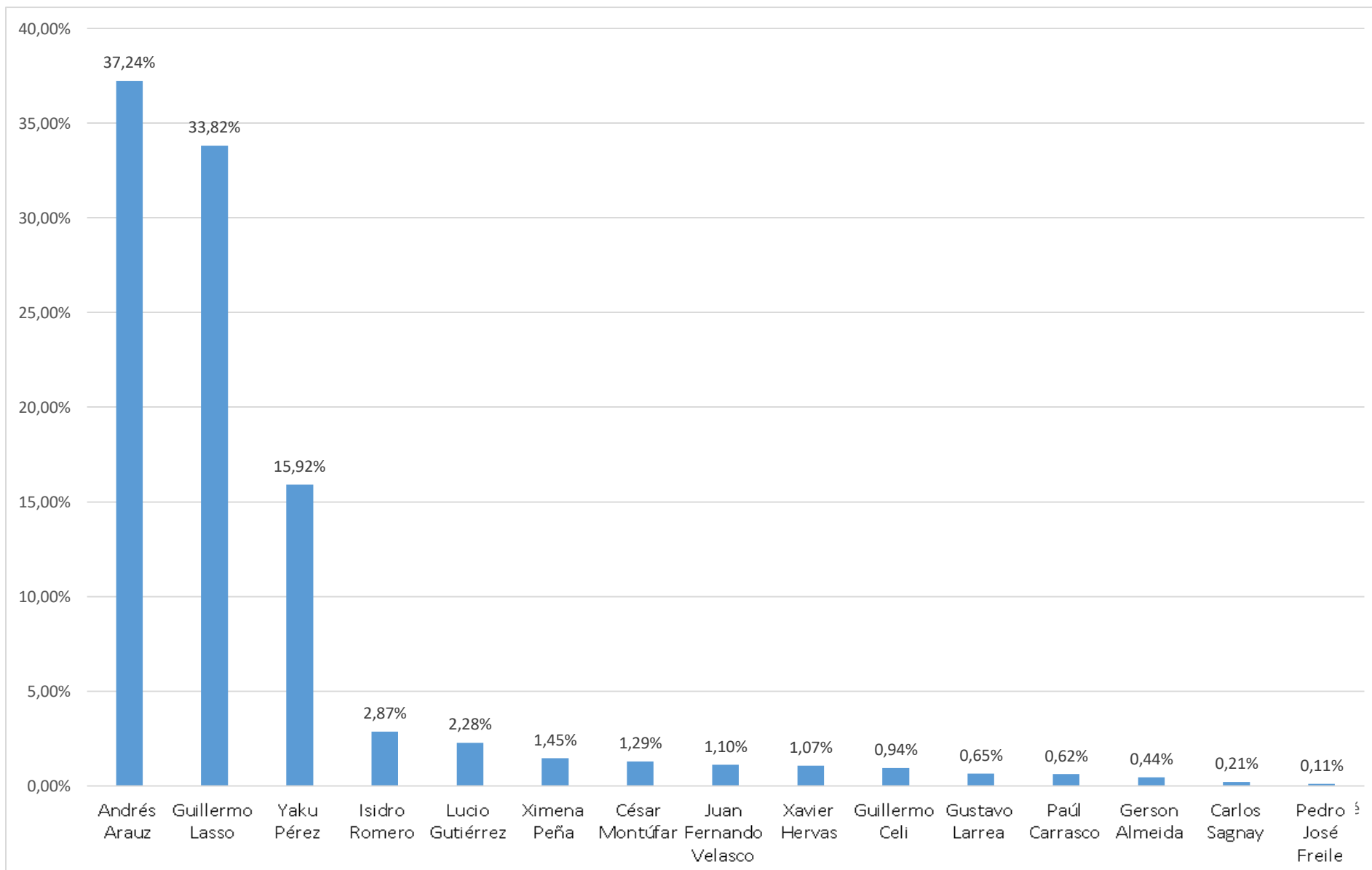
P50. ¿Para finalizar, dígame por favor en qué canal de televisión mira las noticias?

	Total	Quito	Zona			¿Cuántos años cumplidos tiene usted?					Nivel socioeconómico			Género	
			Guayaquil	Cuenca	Portoviejo/Manta	18 a 24	25 a 34	35 a 44	45 a 54	55 o más	A - B	C	D	Masculino	Femenino
ECUAVISA	21,67%	19,74%	25,53%	12,11%	20,26%	20,03%	20,58%	22,36%	22,18%	25,83%	27,11%	21,07%	21,33%	24,06%	19,22%
TELEAMAZONAS	20,54%	37,89%	12,37%	23,16%	7,89%	19,06%	28,53%	19,89%	14,37%	13,96%	15,26%	22,91%	19,85%	21,47%	19,59%
TC TELEVISION	18,01%	8,42%	28,68%	7,11%	14,21%	23,56%	12,19%	18,08%	18,73%	19,84%	14,35%	21,67%	16,39%	17,80%	18,22%
No mira noticieros	8,44%	7,63%	7,37%	26,32%	3,68%	11,37%	6,58%	6,25%	10,96%	8,71%	8,10%	6,02%	9,84%	8,04%	8,84%
RTS	7,00%	3,95%	10,26%	5,26%	5,26%	4,43%	8,69%	5,10%	8,36%	11,70%	7,17%	5,71%	7,70%	6,09%	7,93%
RTU	6,84%	5,26%	6,05%	7,63%	11,32%	7,31%	4,25%	8,13%	7,56%	8,03%	5,58%	6,43%	7,22%	6,51%	7,18%
GAMATV	4,58%	5,53%	3,68%	7,37%	3,68%	4,56%	5,52%	2,95%	6,43%	3,48%	5,92%	7,18%	2,94%	4,62%	4,53%
CANAL UNO	3,77%	3,68%	2,89%	4,47%	5,79%	2,26%	3,83%	6,06%	2,56%	2,55%	6,55%	2,74%	4,02%	2,81%	4,75%
OROMAR TV	3,27%	0,53%	1,05%	1,58%	14,74%	1,64%	3,11%	4,88%	3,64%	2,20%	3,73%	1,39%	4,27%	2,88%	3,67%
TELESUCESOS	2,20%	1,58%	0,26%	2,37%	8,16%	1,98%	2,65%	2,38%	1,67%	1,86%	4,65%	0,58%	2,82%	3,00%	1,39%
TVC	1,96%	3,16%	1,05%	0,79%	2,63%	1,44%	1,82%	2,69%	2,24%	0,93%	0,00%	3,01%	1,61%	1,38%	2,55%
TELERAMA	0,95%	1,58%	0,26%	1,32%	1,32%	0,51%	2,25%	0,61%	0,00%	0,93%	0,00%	0,20%	1,48%	0,13%	1,78%
ECUADOR TV	0,78%	1,05%	0,53%	0,53%	1,05%	1,85%	0,00%	0,61%	1,30%	0,00%	1,56%	1,08%	0,52%	1,20%	0,35%
Total	1520	380	380	380	380	327	398	447	239	109	116	459	945	763	757



P49. SIMULACIÓN CON PAPELETA VOTOS VALIDOS

	Total	Zona				¿Cuántos años cumplidos tiene usted?					Nivel socioeconómico			Género	
		Quito	Guayaquil	Cuenca	Portoviejo/Manta	18 a 24	25 a 34	35 a 44	45 a 54	55 o más	A - B	C	D	Masculino	Femenino
Andrés Arauz	37,24%	30,16%	37,88%	31,19%	50,74%	39,60%	35,79%	38,11%	36,36%	34,77%	42,92%	35,46%	37,55%	37,40%	37,09%
Guillermo Lasso	33,82%	32,54%	35,15%	29,83%	34,07%	29,59%	38,67%	32,15%	37,50%	28,76%	34,63%	32,08%	34,71%	35,96%	31,67%
Yaku Pérez	15,92%	20,24%	14,24%	31,53%	5,19%	16,40%	10,44%	16,90%	16,18%	25,93%	14,16%	16,70%	15,70%	13,94%	17,91%
Isidro Romero	2,87%	2,78%	3,03%	1,36%	3,33%	4,59%	1,03%	2,24%	4,29%	2,69%	1,97%	5,01%	1,75%	3,13%	2,60%
Lucio Gutiérrez	2,28%	5,16%	1,52%	0,34%	0,74%	1,81%	3,37%	2,58%	1,45%	1,24%	0,00%	4,32%	1,40%	2,17%	2,38%
Ximena Peña	1,45%	0,79%	1,82%	2,03%	1,11%	0,79%	1,63%	1,76%	0,33%	3,72%	0,00%	0,78%	2,01%	1,18%	1,72%
César Montúfar	1,29%	3,57%	0,61%	0,34%	0,00%	1,10%	2,93%	0,41%	1,22%	0,00%	0,00%	0,95%	1,65%	1,43%	1,15%
Juan Fernando Velasco	1,10%	0,79%	1,52%	0,34%	0,74%	1,81%	1,03%	0,56%	1,67%	0,00%	2,36%	1,19%	0,88%	0,74%	1,45%
Xavier Hervas	1,07%	2,78%	0,30%	2,03%	0,00%	1,23%	1,31%	1,50%	0,17%	0,62%	0,00%	0,58%	1,50%	0,70%	1,45%
Guillermo Celi	0,94%	0,00%	0,61%	0,00%	4,07%	0,66%	1,42%	1,12%	0,84%	0,00%	0,00%	0,44%	1,34%	1,41%	0,47%
Gustavo Larrea	0,65%	0,00%	1,21%	0,68%	0,00%	0,93%	0,60%	1,13%	0,00%	0,00%	1,97%	1,31%	0,10%	0,12%	1,18%
Paúl Carrasco	0,62%	0,00%	1,21%	0,34%	0,00%	0,80%	0,60%	1,13%	0,00%	0,00%	0,00%	0,87%	0,55%	0,59%	0,65%
Gerson Almeida	0,44%	0,00%	0,91%	0,00%	0,00%	0,66%	1,19%	0,00%	0,00%	0,00%	1,97%	0,00%	0,50%	0,59%	0,29%
Carlos Sagnay	0,21%	0,79%	0,00%	0,00%	0,00%	0,00%	0,00%	0,41%	0,00%	1,14%	0,00%	0,00%	0,37%	0,43%	0,00%
Pedro José Freile	0,11%	0,40%	0,00%	0,00%	0,00%	0,00%	0,00%	0,00%	0,00%	1,14%	0,00%	0,32%	0,00%	0,21%	0,00%



GRACIAS