

Elecciones domingo 7 de febrero de 2021

Encuesta Ómnibus III

Del 12 al 15 diciembre de 2020

VERSIÓN PÚBLICA



- Esta es la tercera entrega del programa Ómnibus, que proporciona información para contribuir a la comprensión del escenario social y político ecuatoriano actual.
- En Clima Social cuidamos cada paso de la investigación: el diseño, el reclutamiento del personal, la capacitación, la supervisión y la depuración de los datos.
- No tomamos partido en controversias políticas. Nuestro rol es proporcionar información confiable, y estamos conscientes que es una gran responsabilidad.
- Estamos agradecidos por las críticas a nuestro trabajo, que nos permiten seguir mejorando.



Especificaciones técnicas

✓ Encuesta nacional, urbano – rural

Universo: personas mayores de 16 años habilitadas para votar en la parroquia donde son entrevistadas

✓ Encuestas en hogar

Los encuestadores llegan directamente a las viviendas seleccionadas aleatoriamente; cuentan con equipos especiales de protección sanitaria y para el distanciamiento por la COVID-19.

✓ Muestra: 3500 casos

✓ Error y confianza: +-1,8 y 95%

✓ Distribución de la muestra:

Fueron seleccionadas 156 parroquias urbanas y rurales de 45 cantones en todas las provincias de la costa y la sierra.

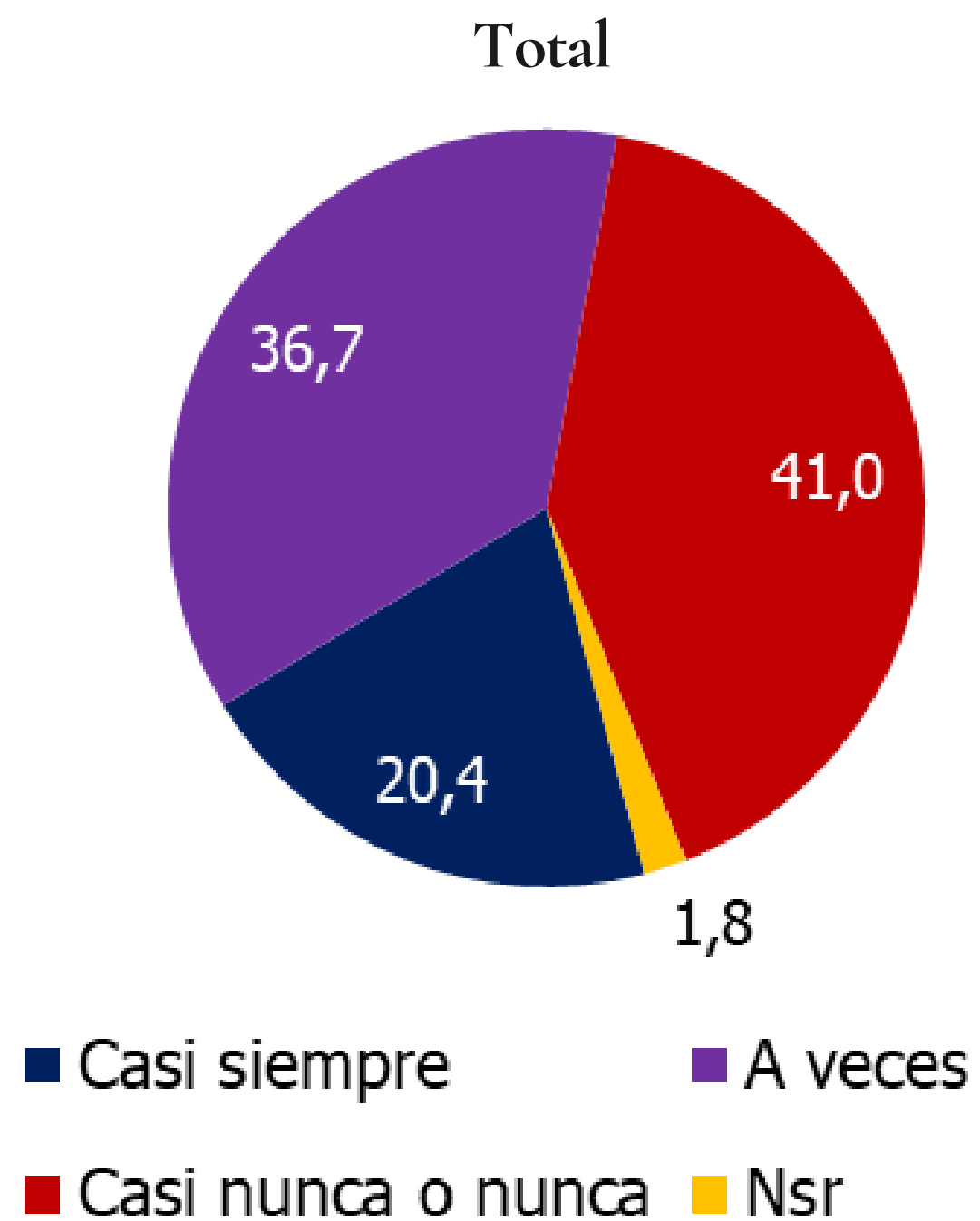
✓ Marco muestral y técnica

Usamos el padrón electoral para el cálculo de la muestra.

Se aplican papeletas de votación para conocer la intención de voto.



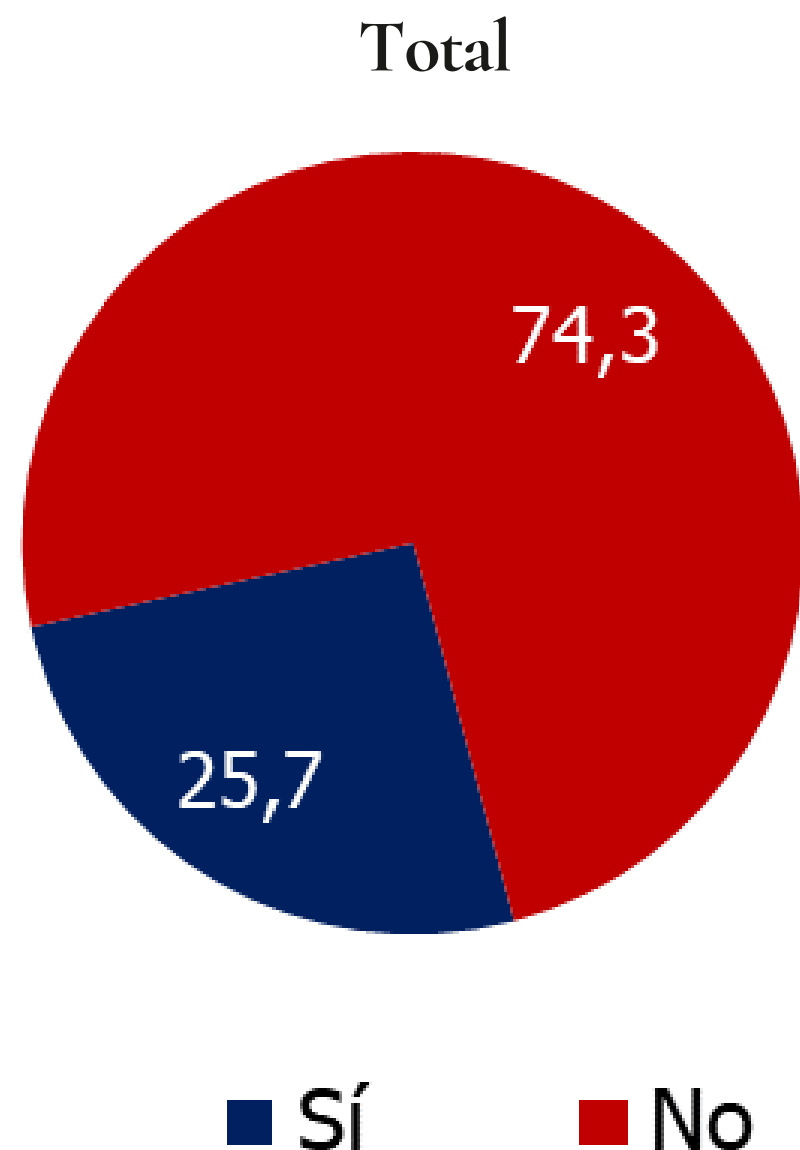
CUANDO ESTÁ EN SU CASA CON OTRAS PERSONAS, ¿USA MASCARILLA?



Por N.S.E.

	Casi siempre	A veces	Casi nunca o nunca	Nsr
Bajo	17,4	33,8	45,7	3,2
Medio bajo	18,7	36,1	43,4	1,8
Medio	22,7	40,6	36,0	0,7
Medio-alto/alto	31,3	33,8	33,3	1,7

¿ES CONVENIENTE QUE LOS ESTUDIANTES REGRESEN A CLASES PRESENCIALES EL PRÓXIMO CICLO?



Por Edad

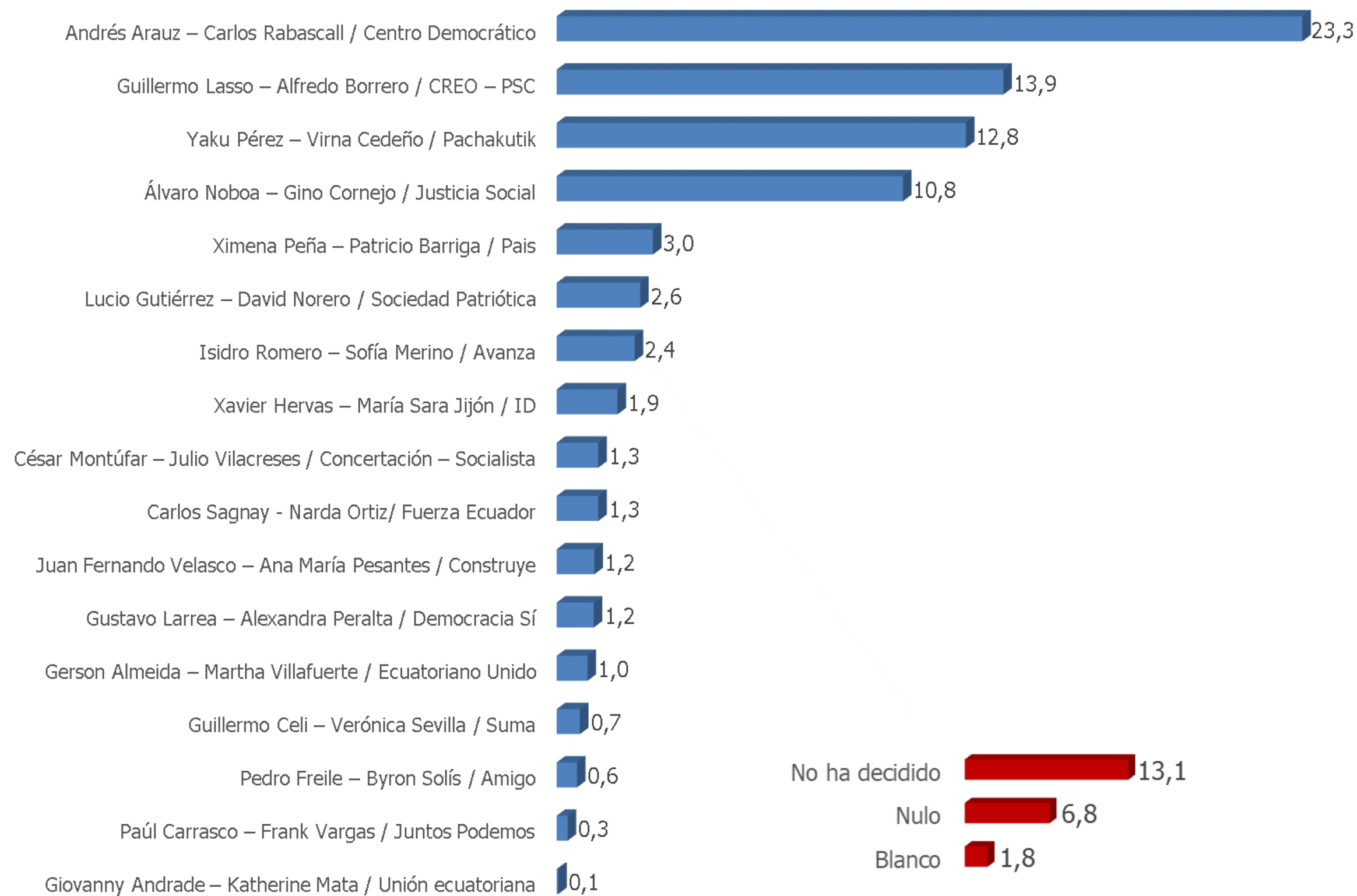
	Sí	No
De 16 a 19 años	34,8	65,2
De 20 a 29 años	31,1	68,9
De 30 a 44 años	24,4	75,6
De 45 a 59 años	20,8	79,2
De 60 años y más	18,9	81,1



IV. ELECCIONES

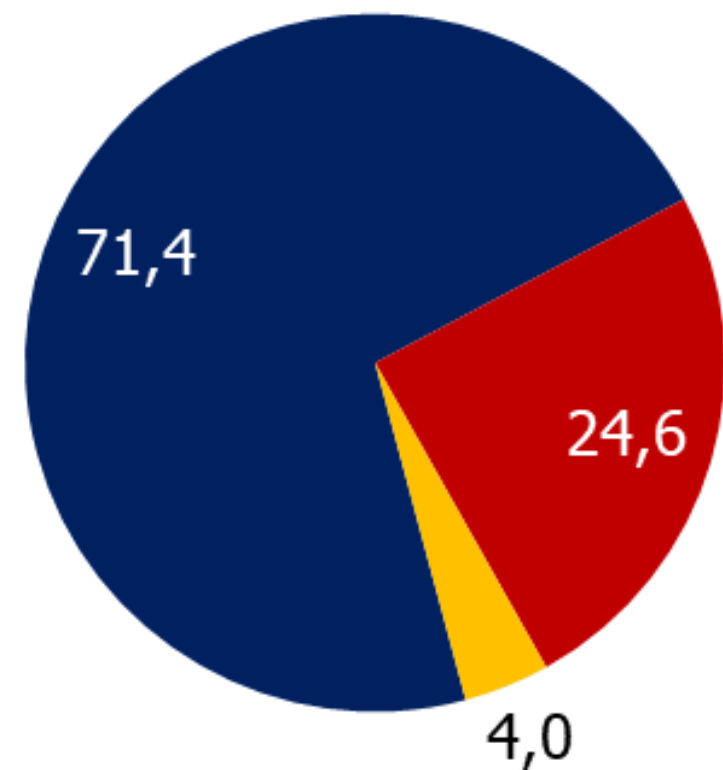


SI LAS ELECCIONES
PARA PRESIDENTE
FUERAN HOY ¿POR
CUÁL DE ESTOS
BINOMIOS VOTARÍA?
(Papeleta)



IV. ELECCIONES

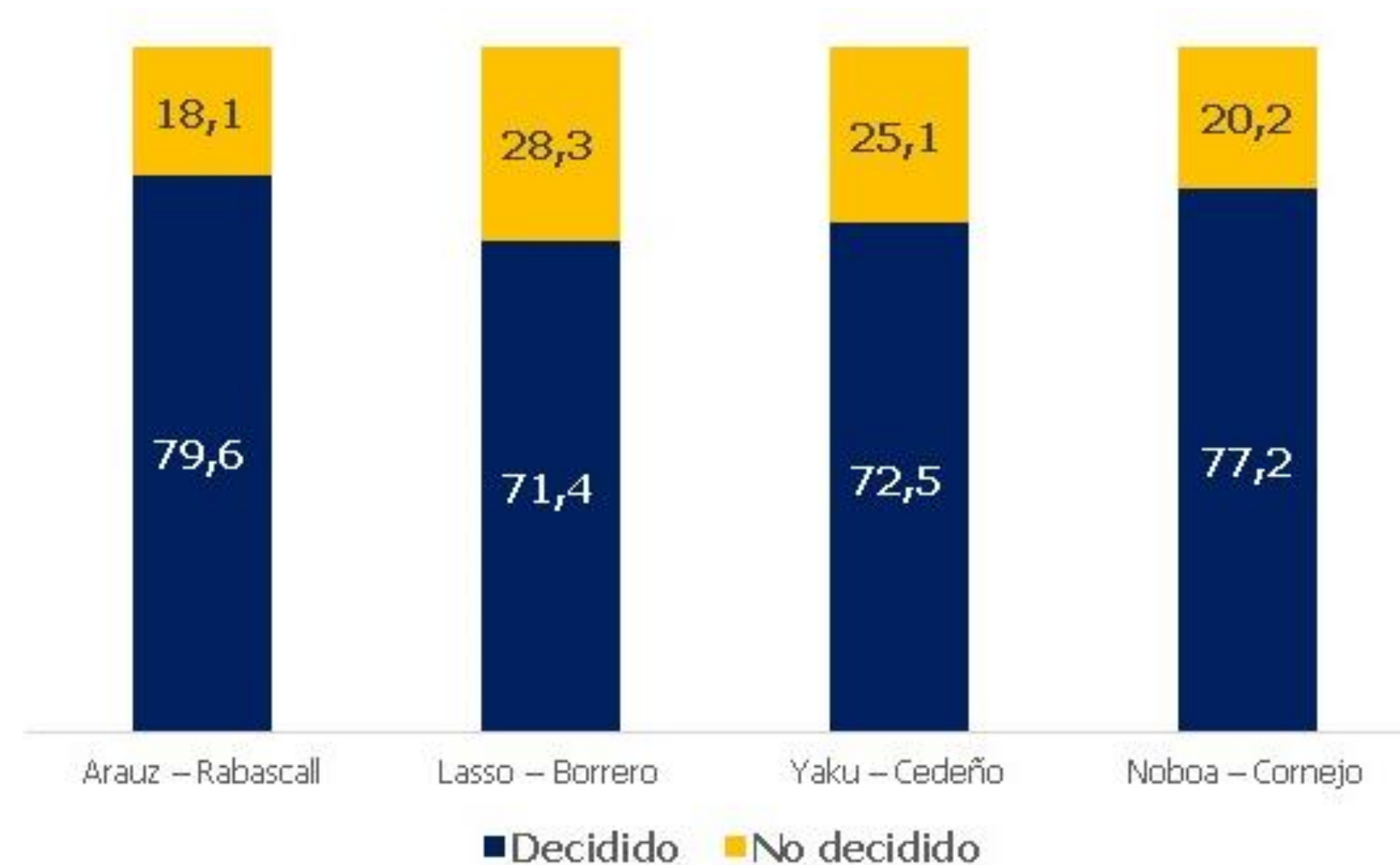
¿ESTÁ COMPLETAMENTE DECIDIDO A VOTAR POR ESE BINOMIO O ES POSIBLE QUE CAMBIE DE OPINIÓN?



■ Sí, ya está decidido
■ No está decidido, puede cambiar
■ Nsr

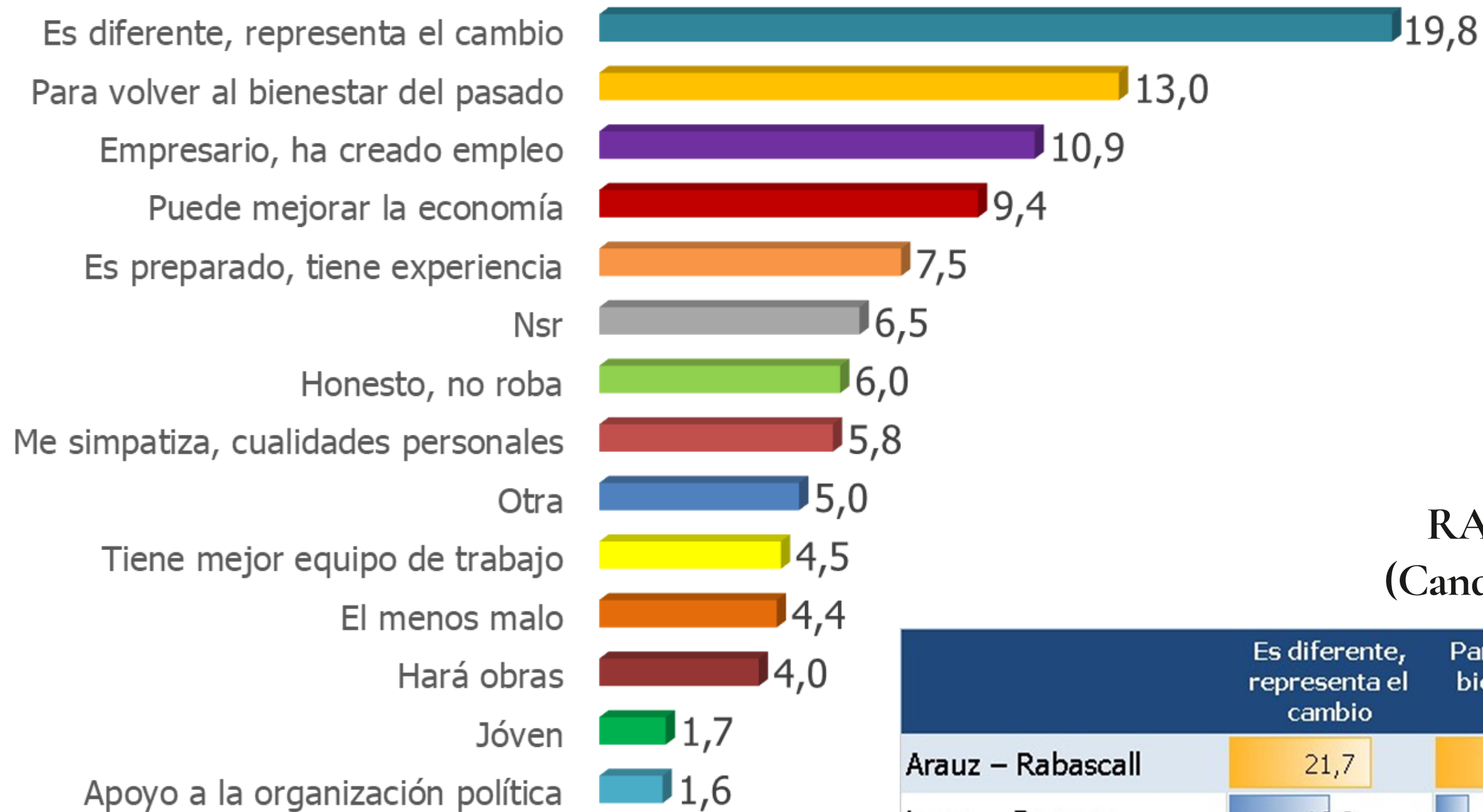


DUREZA DE VOTO
(Intención de voto vs. Decisión;
4 candidatos más votados)



IV. ELECCIONES

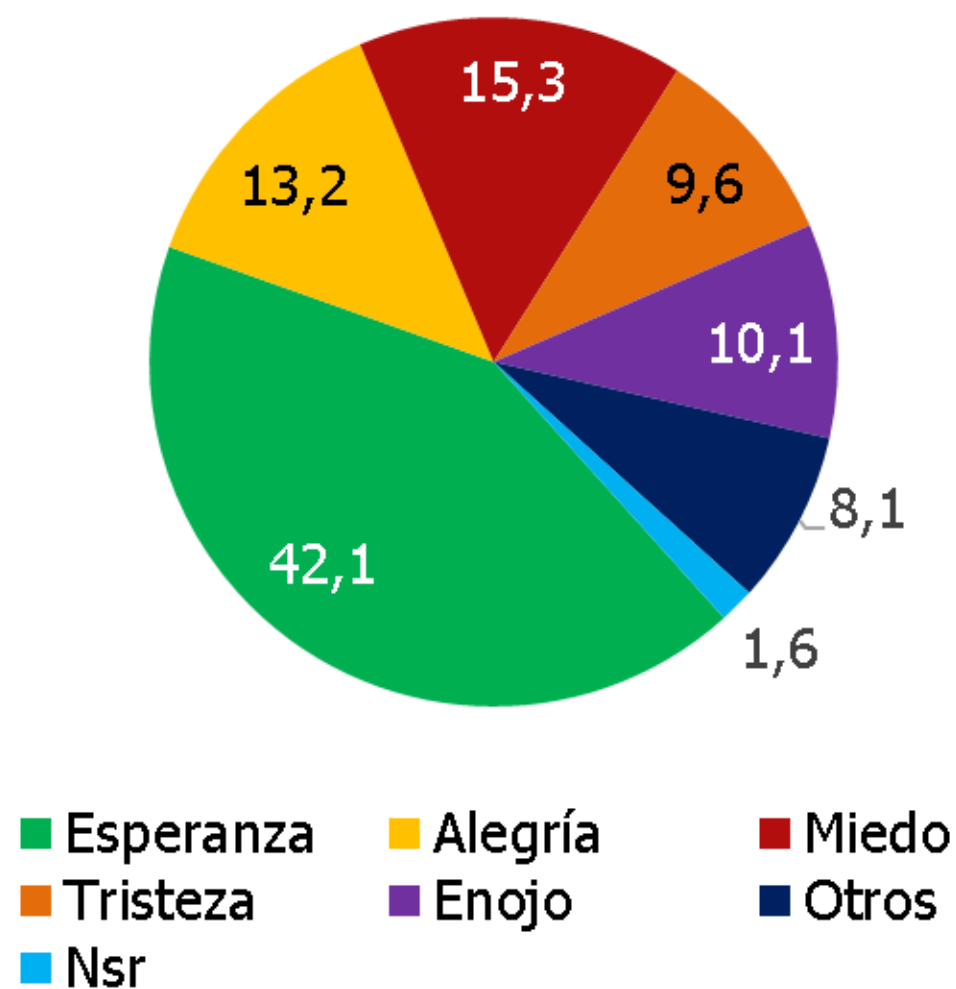
¿CUÁL ES LA PRINCIPAL RAZÓN PARA VOTAR POR EL BINOMIO QUE ESCOGIÓ?



RAZÓN DE VOTO (Candidatos más votados)

	Es diferente, representa el cambio	Para volver al bienestar del pasado	Empresario, ha creado empleo	Puede mejorar la economía	Es preparado, tiene experiencia
Arauz – Rabascall	21,7	30,8	0,9	9,3	6,6
Lasso – Borrero	16,0	5,5	32,3	15,8	9,5
Yaku – Cedeño	34,7	1,6	0,2	10,9	5,5
Noboa – Cornejo	13,3	3,8	37,8	12,5	15,1

¿CON CUAL DE ESTOS SENTIMIENTOS SE IDENTIFICA ESTE MOMENTO?



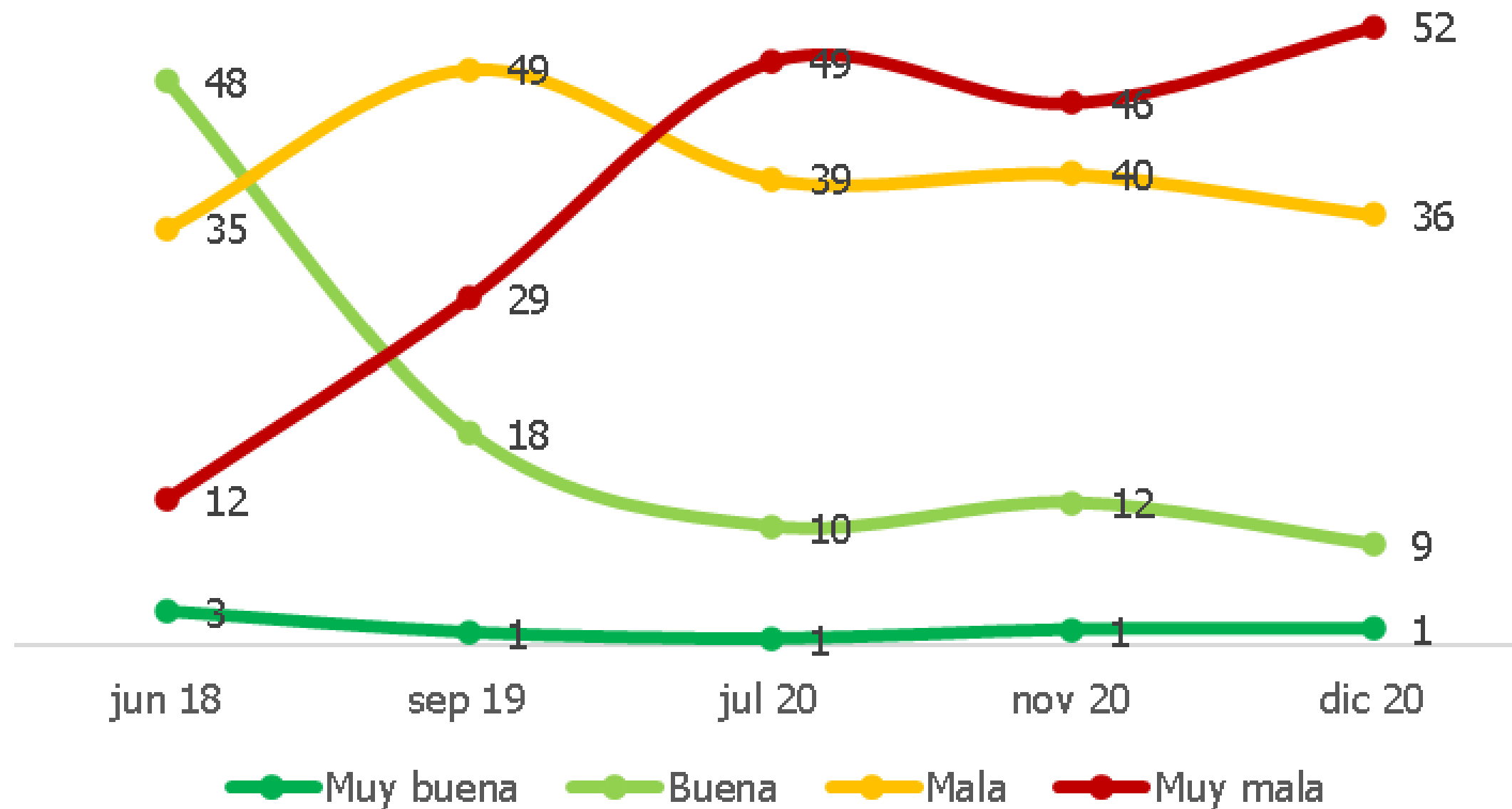
PRINCIPALES NECESIDADES



VI. LABOR DE LAS AUTORIDADES



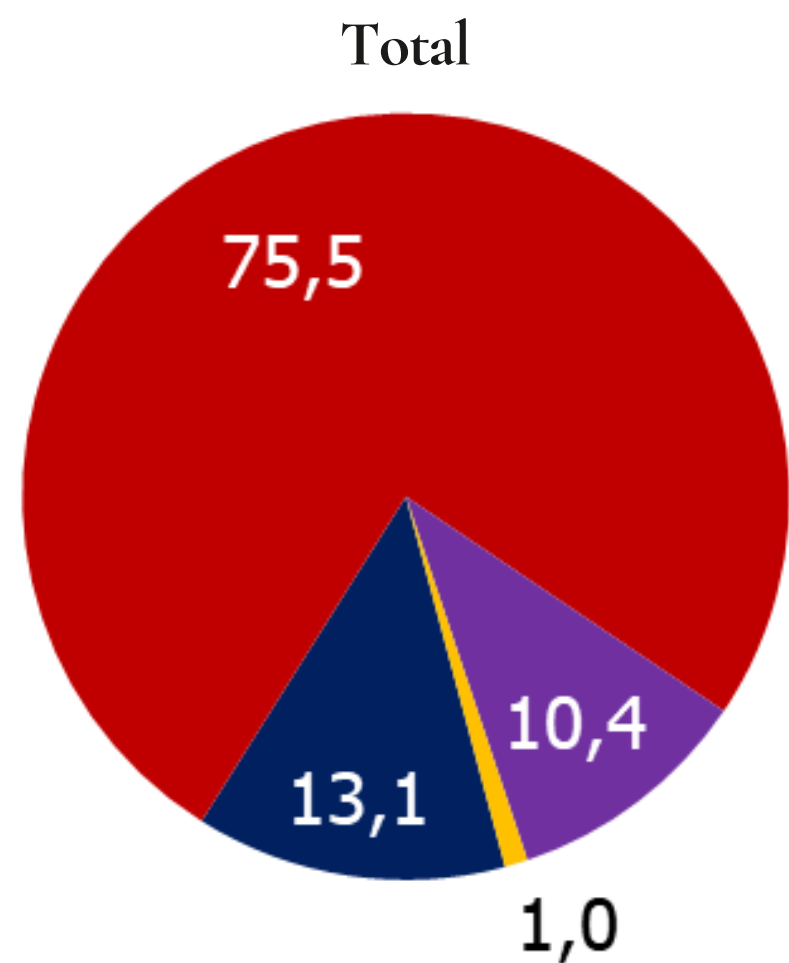
TRACKING: CALIFICACIÓN DE LA LABOR DEL PRESIDENTE LENÍN MORENO (Junio 2018 – Diciembre 2020)



X. TEMAS DE LA COYUNTURA



¿APRUEBA O NO QUE SE PERMITA PORTAR ARMAS DE FUEGO?



- Sí aprueba
- No aprueba
- Depende, otras respuestas
- Nsr

Por Sexo

	Sí aprueba	No aprueba	Depende	Nsr
Hombre	18,6	71,2	9,6	0,7
Mujer	7,5	79,9	11,2	1,3

CLIMA SOCIAL

www.clima.social



contacto@clima.social

informacion@clima.social

